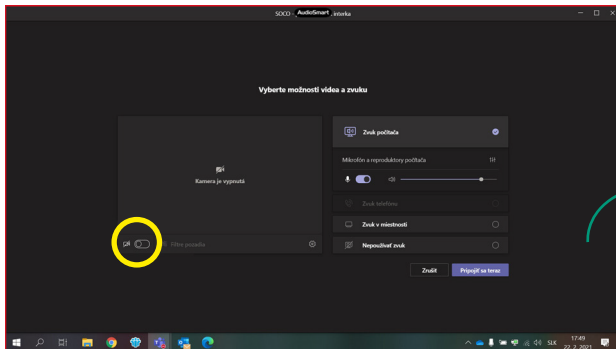
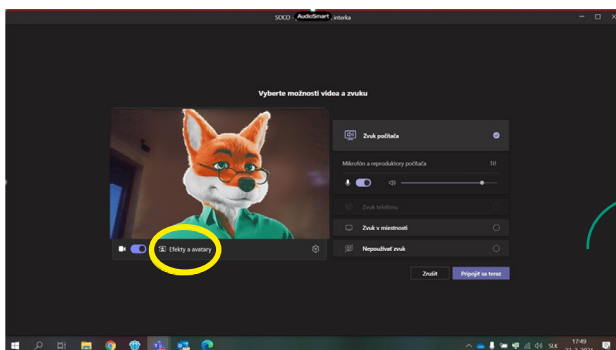


POSTUP AKO PRIDAŤ POZADIE DO MICROSOFT TEAMS

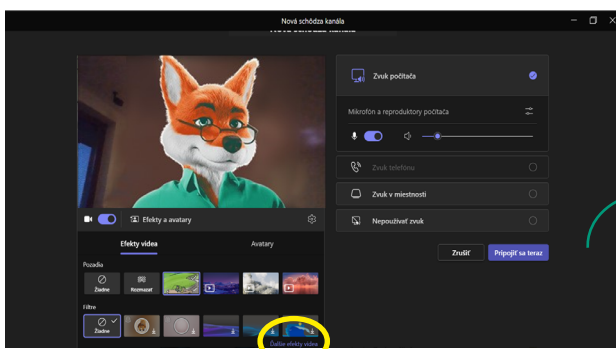
V kalendári je potrebné dať **Zahájiť schôdzu**
alebo **Pripojiť sa k schôdzi**



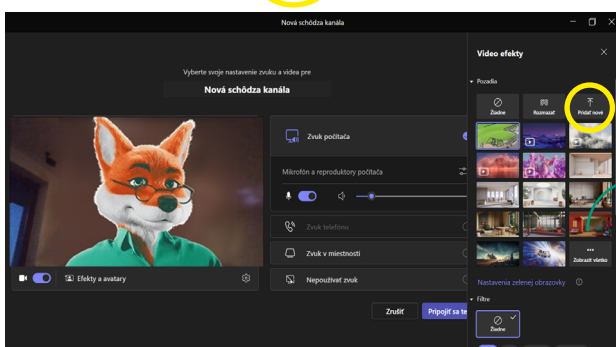
Zapnúť kameru



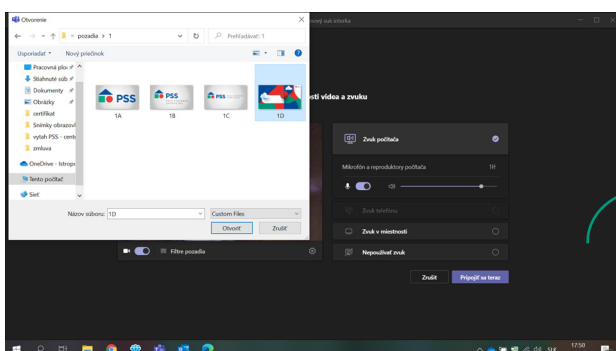
Kliknúť na **Efekty a avatary**



Dole sa rozbalia efekty videa
a avatary a vpravo dole kliknúť
na **Ďalšie efekty videá**



Rozbalia sa na boku
prednastavené pozadia
a vpravo hore je
Pridať nové



Vybrať z PC,
kde je obrázok uložený

pozn. pozadie u seba uvidíte opačne
resp. zrkadlovo, je to v poriadku. Ten
s kým voláte vás bude vidieť správne :)