

DOMa



**GREGOR MAREŠ:
BOLA TO LÁSKA
NA PRVÝ POHĽAD**



**Splnili si
SVOJ SEN**



**Úver splácajú
VÝHODNEJŠIE**



**Rozprávkový
SVET z perináka**



digitálnu verziu nájdete v App Store a Google Play

12 SPLNILI SI SVOJ SEN

Ich rodičia si zo stavebného sporenia postavili rodinný dom. Oni si ho zo stavebného sporenia zrekonštruovali a sporiť už začali aj pre svoje deti.



28

VIANOČNÝ STROMČEK 4X INAK

Vianočný stromček sa dá vyzdobiť na tisíc spôsobov. DOMa vám prináša niekoľko tipov, ako by mohol vyzerať ten váš. Ústrednou témou tohtoročných Vianoc sú prírodné motívy.



18

PO SCHODOCH, PO SCHODOCH...

Bez schodov to niekedy jednoducho nejde. Ani hore, ani dolu. Preto je dobré o nich vedieť čo najviac. Vyberte si také, ktoré vám najviac vyhovujú – priame, točité, viacramenné, drevené, kovové, betónové, alebo potrebujete schody s výťahom?



- 3 Príhovor
- 4 Aktuálne
- 6 Osudom bytových domov je...
- 7 Vy sa pýtate, my odpovedáme
- 8 Na návšteve
Nové byty, lacnejšie bývanie
- 12 Na návšteve
Splnili si svoj sen
- 15 Naše skúsenosti
Riešime budúcnosť
- 16 Inšpirujte sa
Úver dnes spláca výhodnejšie
- 18 Téma
Po schodoch, po schodoch...
- 22 Rady a tipy
Rozprávkový svet z perináka
- 24 Čo o nich neviete
Bola to láska na prvý pohľad
- 26 Domáci záhradkár
Interiér plný zelene
- 28 Nápady a inšpirácie
Vianočný stromček 4x inak
- 31 Zabavte sa a vyhrajte



Vážení stavební sporitelia, milí čitatelia,

aj vy cítite, že každý rok, vždy na jeho konci, sa náš život akosi zrýchľuje? V práci treba dobehnúť zameškané. Na mimopracovné aktivity je s krátiacim sa dňom čoraz menej času. A tak sa tempo stupňuje mnohokrát až do šíalených obrátok. Našťastie, akoby mávnutím čarovného prútika vždy nastane okamih, keď sa každý z nás spomalí, zastaví, znežnie... Zrazu akosi pozornejšie načúvame hlasom svojich blízkych, snažíme sa s nimi tráviť čo najviac času a obdarovávame ich podľa svojho najlepšieho vedomia a možností.

Áno, mám na mysli Vianoce, ktoré sú vďaka svojmu čaru vysnívanou métou pre nejedného z nás. Pohoda, pokoj, mier, priateľstvo, dobrý pocit z bytia, hlboký výdych a ohľadnutie sa za odchádzajúcim rokom. Toto všetko sa snažíme zažiť v kruhu svojich najbližších, v teple svojho domova. Aby sme však mohli zažívať domácu pohodu, musíme pre to aj niečo urobiť. Ako inšpirácia vám môže poslúžiť náš časopis, je totiž plný príbehov ľudí, ktorí to „niečo“ urobili.

Napríklad takí Kleinovci z Bukovca pri Košiciach. Rodičia mladých manželov patrili k jedným z prvých klientov Prvej stavebnej sporiteľne. Zodpovedne si sporili a vďaka stavebnému sporeniu dokázali postaviť rodinný dom. Sporili aj pre svoje deti, ktoré si teraz (takisto z prostriedkov zo stavebného sporenia) rodičovský dom zrekonštruovali. Dnes už sporia pre svojich dvoch malých potomkov. Tomu sa hovorí rodičovská zodpovednosť.

Alebo takí Pišojovci z Púchova. Vzali rozum do hrste a vďaka stavebnému sporeniu sa im podaril hneď dvojitý zásah. Zrekonštruovali si byt a podkrovie bytového domu prerobili tak, že v ňom pribudli ďalšie dva byty. V jednom z nich dnes bývajú. Ako bonus iniciovali obnovu celého bytového domu. Nielen im, ale aj ostatným susedom priniesol obnovený bytový dom krajšie a úspornejšie bývanie.

Zaujímavý je tiež príbeh nášho obchodného zástupcu Maroša Kandu, ktorý v rozhovore vysvetľuje, prečo je preňho jeho práca zaujímavá, prínosná a inšpiratívna. Ako vtipne hovorí, byť obchodným zástupcom PSS mu umožňuje mať Vianoce aj viackrát do roka.

Viac však už neprezradím, pretože všetko podstatné sa dozviete na nasledujúcich stranách posledného tohtoročného vydania časopisu DOMa. A aby som nezabudol, šťastné a veselé!

Ing. Imrich Béreš, predseda predstavenstva Prvej stavebnej sporiteľne

ZARIADĚTE SI SVOJE BYVANIE S ÚVEROM

OD PRVEJ STAVEBNEJ SPORITELNE

2

1

NA ZARIADENIE DOMÁCNOSTI



TV, chladnička, mikrovlnná rúra, práčka, sporák, varná doska, svietidlá, počítač, audio sústava, stôl, stoličky, kreslo, koberec, obraz, váza, klavír, posteľ, komoda, gauč, konferenčný stolík, knižnica, botník, kuchynský riad, detský nábytok

**KTO HO MÔŽE
ČERPAŤ?**

- ✓ stavebný sporiteľ
- ✓ spláca alebo už splatil úver
- ✓ neprišiel ešte do kontaktu so stavebným sporením

VÝHODY

- ✓ nízky úrok
- ✓ bez bločkov
- ✓ bez faktúr

**S AKOU
ÚROKOVOU
SADZBOU?**

od
7,8%
ročne

JEDEN Z NAJNIŽŠÍCH ÚROKOV
NA BANKOVOM TRHU.
ČÍM VIAC SI POŽIČIATE, TÝM
NIŽŠÍ ÚROK ZÍSKATE.

**KOLKO
MÔŽETE ČERPAŤ?**

max.
7000 €

**NA AKO DLHO?
splatnosť až**

7 rokov

NA KÚPU, VÝSTAVBU ALEBO ÚPRAVU BYTU ČI RODINNÉHO DOMU

**ÚVER
NA BÝVANIE až do
170 000 €**

manželia majú nárok na dvojnásobok (340-tisíc €), nutnosť zabezpečenia nehnuteľnosťou



**STAVEBNÝ
ÚVER až do
50 000 €**

bez založenia nehnuteľnosti a bez dokladovania výšky príjmu



**ÚVER
NA BÝVANIE až do
45 000 €**

pre sporiaceho alebo splácajúceho klienta po zdokladovaní výšky príjmu aj bez založenia nehnuteľnosti



**ÚVER
NA BÝVANIE až do
15 000 €**

bez záložného práva na nehnuteľnosť aj pre toho, kto doteraz vôbec nespóril na účte stavebného sporenia



maľovanie, omietky, dlažby, obklady, okná, dvere, podlahy, vstavaný nábytok, kuchynská linka, kúrenie, priečky, strecha, zateplenie, plyn, voda, klimatizácia, rozvody, solárne kolektory, pivnica, garáž, terénne práce

KONTAKTY:

- ➔ oslovte niektorého z tisícky našich obchodných zástupcov
- ➔ stretnú sa s vami kedykoľvek a kdekoľvek
- ➔ telefonujte na 02/58 55 58 55
- ➔ kliknite na www.pss.sk

Prípravili: Robert Juriš, Lenka Krištofová
Foto: thinkstock.cz


DOMa 4|2015

Osudom bytových domov je PRINAŠAŤ KVALITNÉ BÝVANIE

Polovica obyvateľov Slovenska žije v bytových domoch. „Chybičkou krásy“ je, že väčšina týchto domov je staršia ako 30 rokov. Dochádza v nich preto k poruchám spôsobeným opotrebovaním stavebných materiálov a, žiaľ, aj zanedbanou údržbou. Problémom sú navyše i vysoké náklady na energie.

Nevyhovujú ani tepelnoizolačné vlastnosti ich obvodových múrov a striech, čo znamená neobyčajne vysoké náklady na energie – u nás sú až štvornásobne vyššie, ako je priemer v krajinách EÚ! Keďže bytová výstavba na Slovensku napreduje pomalšie, ako postupuje starnutie bytového fondu, a tiež, ako narastá počet rodín, je zrejmé, že „staré“ bytové domy ešte prichýlia nie jednu, ale možno aj niekoľko nasledujúcich generácií. Je teda na súčasných vlastníkoch bytov, aby sa s týmito problémami popasovali.

Snímka z termovíznej kamery vždy neomylnne odhalí, kadiaľ z bytového domu uniká teplo. Čím ohnivejšia farba, tým väčší problém.



Výhodné riešenie s úsporou

Ak žijete v bytovom dome, ktorý v tomto alebo v minulom roku čerpal úver na obnovu z PSS, a požiadate nás o úver, napríklad na rekonštrukciu svojho bytu, radi vám ho poskytneme bez poplatku za jeho spracovanie.

Riešením je program PSS

Najúčinnjším riešením je celková obnova starších bytových domov. Iba vďaka nej sa dá dosiahnuť lepší energetický, svetelný, akustický a technický štandard bývania. Vlastníkom bytov prinesie úsporu na platbách za energie 50 % a niekedy aj viac. Navyše, dom po obnove je krajší, žije sa v ňom bezpečnejšie a zdravšie, a stúpne aj tržová hodnota jednotlivých bytov. Práve tieto benefity inšpirovali pred 16 rokmi odborníkov z Prvej stavebnej sporiteľne, aby vyvinuli špeciálny program určený na financovanie obnovy bytových domov.

Naozaj výhodné podmienky

Program je vyhľadávaný a využívaný aj v súčasnosti. Veď úroková sadzba tých najvýhodnejších úverov PSS na obnovu bytových domov sa začína už od 1,49 % ročne. Úverové podmienky vieme klientovi – právnickej osobe – nastaviť doslova na mieru. Či už si bude spoločenstvo vlastníkov bytov, správca bytových domov alebo bytové družstvo na zamýšľané opravy chcieť najskôr výhodne nasporiť, alebo bude potrebovať prostriedky na obnovu okamžite, PSS mu ponúkne adekvátne riešenie. Splatnosť takéhoto úveru môže byť až 30 rokov. Významným úverovým klientom poskytneme dokonca aj individuálnu úrokovú sadzbu. Výhodou je tiež, že obávané zabezpečenie úveru bytmi je už minulosťou. Dnes stačí zriadiť záložné právo k pohládkam fondu údržby a opráv bytového domu.

Úver na obnovu vášho bytového domu vôbec nemusí načrieť hlboko do vášho rodinného rozpočtu. Naši klienti ho totiž splácajú z úspor na energiách, ktoré im obnova prinesie.

Text: Robert Juriš
Foto: PSS, Dano Veselský

VY SA PÝTATE... ...MY ODPOVEDÁME

Aký úver na zariadenie domácnosti?



Na otázky čitateľov odpovedá
Mgr. Andrej Vida,
vedúci odboru
manažment produktu
Prvej stavebnej sporitelne

O krátky čas sa nastahujeme do prvého vlastného bytu a momentálne riešime, ako si ho zariadime. Odhadujeme, že na nábytok, vybavenie kuchynskej linky spotrebičmi a osvetlenie budeme potrebovať asi 3 000 eur. Aká by bola mesačná splátka, ak by sme si zobrali úver z PSS?

Juraj Stohl, Spišská Nová Ves

Naše deti sa rozhodli definitívne osamostatniť, a tak po dlhšom čase čaká zariadenie nášho rodinného domu zásadná modernizácia. Nechceme si brať zbytočne veľký úver a zakladať nehnuteľnosť, preto uvažujeme o spotrebiteľskom úvere. Aké možnosti máme u vás?

Kamila Ferencová, Komárno

V oboch prípadoch odporúčam našim čitateľom využiť úver na zariadenie domácnosti. Je to rýchle, jednoduché a najmä efektívne riešenie. Tento úver poskytujeme s úrokovou sadzbou od 7,8 % ročne až do výšky 7 000 € na jednu osobu. Takáto suma by mala postačovať nielen na základné vybavenie domácnosti, ale i na zásadnejšiu modernizáciu zariadenia v byte či dome. A to doslova od A (anténa TV) až po Z (záclony). Aby bol celý proces čo najjednoduchší, nebudeme vás zaťažovať ani povinnosťou predkladať bločky či faktúry. A koľko vás to bude stáť? V tabuľke nájdete orientačné príklady mesačných splátok pre rôzne výšky úveru. Rozhodnite sa podľa svojich potrieb a možností. Ešte lepšie však spravíte, ak budete kontaktovať ktoréhokolvek z našich obchodných zástupcov. Ochoťne vám odpovie na všetky vaše otázky a zadarmo vám vypracuje konkrétnu ponuku. V prípade potreby vie prísť aj k vám domov alebo tam, kde vám to najviac vyhovuje. Zoznam obchodných zástupcov nájdete na www.pss.sk.

Reprezentatívny príklad:

Úver na vybavenie domácnosti vo výške 5 000 € s fixnou ročnou úrokovou sadzbou 7,8 % p. a., bez poistenia úveru – doba splatnosti úveru je 7 rokov s 84 mesačnými splátkami; mesačná splátka je 76,28 € a zahŕňa splátku istiny a úrokov; poplatok za spracovanie úveru je 100 €; spotrebiteľ zaplatí celkovo 6 507,30 €; RPMN je 8,48 %.

úver	doba splácania/mes. splátka od*		
	5 rokov	6 rokov	7 rokov
1 500 €	34 €	30 €	27 €
2 000 €	44 €	39 €	35 €
3 000 €	62 €	54 €	49 €
4 000 €	83 €	72 €	65 €
5 000 €	100 €	86 €	76 €
7 000 €	140 €	120 €	107 €

*mesačné splátky sú zaokrúhlené na celé eurá

Napište nám



Máte aj vy otázku súvisiacu so stavebným sporením v Prvej stavebnej sporitelni? Radi vám odpovieme, stačí sa spýtať.

Svoje otázky posielajte:

→ buď e-mailom na adresu doma@pss.sk,


→ alebo poštou na adresu Prvá stavebná sporiteľňa (časopis DOMa), Bajkalská 30, P. O. Box 48, 829 48 Bratislava 25.

Keď sa dobre býva pod strechou

NOVÉ BYTY, LACNEJŠIE BÝVANIE

Mesto Púchov už dvakrát za sebou získalo titul „Najkrajšie mesto Slovenska“. Aj preto sme sa pozvaní sem potešili. Boli sme zvedaví o to viac, že tu na nás čakal „dvojpríbeh“. V bytovom dome s novou fasádou sme nazreli do bytu, ktorý vznikol rekonštrukciou povaly.





Balkóny na bytovom dome pôvodne vôbec neboli.

Vynovený dom si žiada udržiavanú predzáhradku.



Dom, ktorý sme sa vybrali navštíviť, stojí v pokojnej štvrti na okraji Púchova. Bol postavený podľa batovského projektu ešte v roku 1946. Pôvodne v ňom bolo 12 bytov, no vďaka rekonštrukcii povaly pribudli ďalšie dva. Rodina Pišojová v dome bývala už dávno predtým, než vznikli prvé plány na prestavbu. „Pôvodne to bola klasická povala, v ktorej sa sušila bielizeň. Keďže sme bývali o poschodie nižšie, chceli sme spodný priestor prepojiť s horným. V podkroví mali byť detské izby. Lenže deti medzitým vyrástli, odsťahovali sa a podkrovný byt zostal nám,“ vysvetľuje s úsmevom Albín Pišoja a nám sa nechce veriť, že manželia, z ktorých srší mladícka energia, majú štyri dospelé deti. V podkroví s nimi býva len piaty, najmladší 6-ročný Sebastián. Do pôvodného bytu by sa Pišojovci nevrátili ani za nič. „Keďže v dome nie je výťah, dole sme počuli každého okoloidúceho. Tu máme neporovnateľný komfort...“ pochvalujú si terajší stav. Podme sa teda spoločne pozrieť, ako sa im býva.

Útulný a presvetlený priestor

Povala bola umiestnená pod klasickou sedlovou strechou. Aby bol tento priestor vhodný na bývanie, pri rekonštrukcii ho presvetlili vikiermi. Rozdelením pôvodnej plochy vznikli dva byty – jeden väčší s rozlohou 140 m², druhý menší s veľkosťou 80 m². Práve doň sa nasťahovala rodina Pišojová.

„Snažili sme sa zachovať pôvodné prvky. Trámy sme obrúsili a napustili bezfarebným

lakom. Ešte na nich vidno pôvodné zářezy,“ hovorí pán Pišoja, keď nás vovádza do bytu. Kuchyňa je prepojená s detskou izbičkou, v ktorej si kraluje syn, a obývacou izbou, v ktorej dominuje pohodlný rohový gauč. „Priečky nám veľa nehovoria, takže ťažko povedať, koľko izieb vlastne máme,“ smejú sa manželia.

Okrem kuchynského priestoru, ktorý je prepojený s obývačkou a detským kútkom, je tu ešte príjemná spálňa, ktorú od ostatného priestoru oddeľuje klasická priečka. Byt pôsobí ako celok vzdušne a prevláda v ňom pocit prívetivosti a útulnosti. Prispievajú k tomu vhodne zvolené farby a klasická drevená palubovka.

Bazén na balkóne

Celá prestavba netrvala viac než dva roky. A keďže pán Pišoja je vyučený strojár, mnohé veci si dokázal vyriešiť svojpomocne. Vymyslel napríklad aj konštrukciu balkóna, ktorý je najväčšou pridanou hodnotou bytu. Priestor na balkóne je dostatočne veľkorysý a zmestí sa naň aj nafukovací bazén. V ňom strávil najmladší člen rodiny v lete celé dni. S podkrovnými bytmi sa zvyčajne spája obava, že sa v lete prehrievajú a v zime sú chladné. Pán Pišoja ale vraví: „Tento problém nemáme. V lete je v byte chladok, a to aj napriek tomu, že sa nám slniečko opiera o steny. V zime zase na vykúrenie prepojeného priestoru vystačí jeden radiátor. Je to preto, že sme na izolácii nešetřili. Použili sme minerálnu vlnu v hrúbke 300 až 400 mm.“



Pekný byt, pekný aj dom

S financovaním prestavby pomáhala Pišovcom Prvá stavebná sporiteľňa. „Najskôr využili úver z PSS na rekonštrukciu spodného bytu, a potom aj na prerobenie podkrovia. A čo je najpodstatnejšie, ani jeden nemuseli založiť nehnuteľnosťou,“ vysvetľuje obchodná zástupkyňa Eva Karasová. Práve za ňou prišiel pán Pišoja i so svojimi ďalšími plánmi. Tentoraz však už nešlo o jeho byt, naopak, snívaj o obnove bytového domu. „Do kancelárie za mnou prišiel s otázkou, či poskytneme úver aj pre bytový dom, lebo nám verí a je s nami spokojný. Túžil po tom, aby bol pekný nielen jeho byt, ale aj celá bytovka,“ opisuje Eva Karasová. Slová obchodnej zástupkyne potvrdzuje aj pán Pišoja, ktorého k obnove poháňalo, že nechcel, aby dom

schátral. „Pozrite sa, ako dnes vyzerajú byty na Kolonke. Boli by sme skončili rovnako. Chcelo to trochu energie a poriadku,“ hovorí. Spoločne s obchodnou zástupkyňou sa teda pustili do vybavovania. Netrvalo dlho a ošarpaná budova sa mohla začať meniť na moderný bytový dom.

Bez vlhka a s úsporou

Základ obnovy bytového domu tvorilo zateplenie fasády. Keďže steny tohto poctivého „baťovského domu“ majú 50 cm, mohlo by sa zdať, že ich zateplovať netreba. „Opak je pravdou! Keď prišli prvý mrazíky a začalo sa vykurovať, steny boli mokré. Mali sme problémy s plesňami. Termovízia, ktorú sme si dali urobiť, svietila ako vianočný stromček, tolko tepelných

mostov ukazovala,“ opisuje pán Pišoja. Dom zaizolovali klasickou minerálnou vlnou a sokel domu osemcentimetrovým polystyrénom. Pri obnove využili finančné prostriedky, ktoré mali uložené vo fonde údržby a opráv. A aby mohli zmeny realizovať, platby do fondu nemuseli ani zvyšovať. Po zateplení sa komfort bývania zlepšil a svoje ukazuje aj krivka spotreby tepla. Bez ďalších úprav – len zateplením fasády – dosiahli už pri druhej vykurovacej sezóne úsporu neuveriteľných 40 %. „Tento rok by sme sa mali dostať až na 50 %,“ hovorí pán Pišoja. Obnovená je aj vstupná brána. Okrem nových zvončekov dostala aj elegantnú gravelovú omietku. A najväčšia zmena? Pribudli balkóny, ktoré predtým v tomto bytovom dome chýbali. Hoci sú malinké, obyvatelia si ich nevedia vynachváliť.



A čo bude ďalej...

Čo čaká tento bytový dom a sympatickú rodinu Pišojovcov v blízkej budúcnosti? Steny a chodby v bytovke sa zatiaľ pán Pišoja renovovať nechystá. Opravu nebude potrebovať ani strecha, ktorá je zdravá. Možno maximálne nejaký ten náter. „Chceli by sme však dokončiť vchod a dať vymurovať striešku,“ hovorí pán Pišoja. Je vždy radosť vidieť ľudí, ktorým záleží na tom, ako bývajú. Táto návšteva bola toho dobrým príkladom.

Text: Lenka Krištofová
Foto: Dano Veselský



Eva Karasová,
obchodná zástupkyňa PSS, Púchov:

„Každý člen rodiny Pišojovcov má stavebné sporenie. Úvery z PSS rodina využila najskôr na financovanie rekonštrukcie, potom aj na prestavbu podkrovia. Postupne, ako dorastali deti, si vďaka stavebnému sporeniu, ktoré im uzatvorili rodičia, začali plniť sny aj ony. Neskôr do rodiny pribudli aj vnúčatka. A čo dostali od starých rodičov? No predsa stavebné sporenie. To je tá najlepšia investícia do budúcnosti.“

Ideálni klienti

SPLNILI SI SVOJ SEN

Keď sa povie, že niekto niekde zapustil silný koreň, každému je hneď jasné, o čo ide – že niekoľko pokolení tej istej rodiny žije na rovnakom mieste, s láskou a radosťou, pretože je to pre nich to najlepšie miesto na svete. Podobne je to aj v prípade rodiny Kleinovej z Bukovca pri Košiciach.





Hoci sa táto obec nachádza menej ako 15 km od východoslovenskej metropoly, akoby ste prišli do iného sveta. Kopcovitý kraj, asfaltka sa stráca pod kolesami auta, domy majú veľké záhrady, humná. „Táto dedina je pre mňa i môjho manžela domovom. Obaja sme tu prežili detstvo, pubertu, prvé lásky. Máme tu priateľov a rodinu,“ hovorí Monika Kleinová, ktorá ako najväčšiu výhodu rodinného domu, v ktorom žije spolu s manželom, dvoma deťmi a svokrovcami, vníma to, že stojí na tichom mieste. Vhodnejšie miesto si pre výchovu svojich chlapcov – Maxa (4) a Bruna (5) – ani nevie predstaviť. Ako dieťa prežila niekoľko rokov v košíckom paneláku a dodnes tvrdí, že je to neporovnateľné.

Prerobili úplne všetko

Rodinný dom, v ktorom Kleinovci bývajú, postavili manželovi rodičia. Keďže ide o staršiu stavbu, vyžadovala si už zásadnú rekonštrukciu. Manželia sa do nej pustili krátko po svadbe.

Je logické, že si chceli bývanie prerobiť na svoj obraz. Obnovu rodinného domu začali výmenou okien a vchodových dverí. Nasledovala prerábka kúrenia a potom prišla na rad rekonštrukcia prvého poschodia. Toho, na ktorom žije mladá rodina. „Tu sme prerobili úplne všetko. Nová kúpeľňa, podlahy, dvere, stierky, kompletne zariadenie...“ vypočítava M. Kleinová s tým, že by chceli ešte vyvinúť schodisko. Potom sa k slovu dostane rekonštrukcia prízemnia, budúci rok zateplenie stien, nová fasáda a napokon aj vybudovanie plota s kovovou bránou.





Dobrá rada nad zlato

Možno sa pýtate, kde na toto všetko mladí manželia vzali. Odpoveď je prostá – sú to vzorní stavební sporitelia a mali šťastie na šikovnú obchodnú zástupkyňu. „Kleinovci pristupujú k riešeniu svojho bývania naozaj zodpovedne. Každému členovi rodiny uzatvorili zmluvu o stavebnom sporení. Na ne pravidelne sporili, tak, aby mali nárok na štátnu prémie v maximálnej výške,“ vysvetľuje obchodná zástupkyňa PSS Jaroslava Luptáková. Manželom Kleinovcom poradila, aby neskôr, po výhodnom zhodnotení vkladov, spojili všetky sporiace

zmluvy v rámci rodiny do jednej. Umožnilo im to získať nárok na vyšší stavebný úver s výhodnými podmienkami.

S menším dlhom

„Kleinovci sú ideálni klienti. Už ich rodičia rozumeli výhodám stavebného sporenia. Veď vďaka nemu si postavili rodinný dom. A teraz si ho vďaka tomu istému systému krásne zmodernizujú,“ dodáva J. Luptáková. Mladí manželia oceňujú najmä to, že vďaka príprave na investíciu do bývania nie sú voči banke zadĺžení tak, ako keby sa rozhodli napríklad pre

hypotekárny úver. Navyše, nemuseli zakladať nehnuteľnosť a nepotrebovali ani ručiteľa. Keď sa im darí, svoj dlh znižujú aj mimoriadnymi bezplatnými splátkami. A čo sa domácej panej páči na vynovenom bývaní najviac? Vraj sú to izby s vysokými stropmi, veľké okná, ktoré prepúšťajú veľa slnečných lúčov, široká manželská posteľ a svetlé optimistické farby na stenách. „Splnili sme si svoj sen a sme na seba hrdí,“ uzatvárajú spokojní manželia.

Text: Robert Juriš
Foto: Dan Veselský



Jaroslava Luptáková
obchodná zástupkyňa PSS, Košice:

„Máme pred sebou ukázkový príklad toho, ako to vyzerať, keď rodina dokáže vo svoj prospech využiť viaceré výhody stavebného sporenia – zhodnocovanie vkladov, štátne prémie či splnenie podmienok na získanie výhodného stavebného úveru. Aby manželia Kleinovci zafinancovali všetky stavebné práce, ktoré si naplánovali, nemuseli sa ani príliš zadĺžiť. Stavebnému sporeniu pritom zostali verní aj naďalej, pre prípad, že by v budúcnosti potrebovali prostriedky na ďalšiu úpravu alebo zmenu svojho bývania. Vedia, že šťastie praje pripraveným.“



Maroš Kanda si vďaka PSS plní aj svoje sny – na výlete v Las Vegas.

Ste jeden z najúspešnejších nových obchodných zástupcov Prvej stavebnej sporiteľne. Čo vás priviedlo k tejto práci?

Priznám sa, bol to môj vnútorný nepokoj. Dvanásť rokov som pracoval ako krajský vedúci pre veľkú recyklačnú spoločnosť. Tam som si zvykol na každodenný kontakt s ľuďmi, pohyb v teréne, flexibilný pracovný čas a uzatváranie úspešných obchodov. Keď firma ukončila svoje pôsobenie na Slovensku, nie svojou vinou som sa ocitol takpovediac na dlažbe. Nezlomilo ma to, práve naopak. Ihneď som sa pustil do hľadania nových príležitostí a vtedy mi padla do oka ponuka PSS.

Zmenil sa váš život po nástupe do novej práce?

Áno, k nášmu štvorročnému synovi Martinovi totiž pribudla dcérka Zuzana. To ma vyburcovalo k ešte kvalitnejšej práci. Chcel som svoju rodinu čo najlepšie zabezpečiť. Napokon, finančné ocenenie môjho úsilia v PSS mi to umožňuje. Bonusom je aj voľná pracovná doba, vďaka ktorej môžem tráviť čo najviac času s mojimi najbližšími. Hovorí sa, že

Riešim svoju budúcnosť AJ BUDÚCNOŠŤ SVOJICH KLIENTOV

Pre Prvú stavebnú sporiteľňu pracuje len niečo vyše roka. Už vo svojom predchádzajúcom zamestnaní bol úspešný a presadil sa aj teraz. O svoje skúsenosti sa s nami podielil obchodný zástupca Maroš Kanda.

čas sú peniaze, a ja vďaka tomu zarabam hneď dvakrát. Inak povedané, Vianoce u nás bývajú akosi častejšie.

Špecializujete sa na sporenie, úvery alebo skôr na poisťky?

Snažím sa využívať všetky možnosti,

ktoré má naša banka vo svojom portfóliu. Je to logické, pretože potreby klientov sú individuálne. Nieкто sa chce na financovanie svojho bývania najskôr dôkladne pripraviť a nasporiť si na svojom účte stavebného sporenia čo najviac prostriedkov. Iný potrebuje úver bez prípravy, niekedy aj okamžite. Ďalší zase hľadá spôsob, ako získať čo najvýhodnejšie úverové podmienky, a my mu ich vďaka variabilnému produktu vieme prispôbiť na mieru. A sú aj takí,

ktorí sa prostredníctvom poistenia bytu alebo rodinného domu, zariadenia v ňom či seba samého chcú zabezpečiť pred prípadnou nepriazňou osudu či neočakávanými udalosťami. Každého klienta zaujímajú tie riešenia, ktoré sú preňho najvýhodnejšie. A to je presne parketa pre mňa.

Čo užitočné vás naučila práca obchodného zástupcu v Prvej stavebnej sporiteľni?

V prvom rade mi otvorila oči v oblasti financií a bankovníctva. Riešeni, ako zabezpečiť financovanie bývania, je mnoho. Niektoré sú pre klienta vhodnejšie a výhodnejšie než iné. Mojou úlohou je mu ich sprostredkovať. Najdôležitejší je však každodenný kontakt s klientmi a tiež spätná väzba od klientely. Niet lepšej reklamy ako šťastný a vďačný zákazník, ktorý si vďaka vám mohol vynoviť bývanie alebo zabezpečiť nový byt či dom. Keď sa pozitívna energia prenesie zo spokojného klienta aj na vás, je to pocit na nezaplatenie.

Text: Robert Juriš
Foto: archiv M. K.

Maroš Kanda

Obchodný zástupca od: 1. 4. 2014
Na práci pre PSS sa mu páči: **flexibilita**
a spokojnosť klientov
Záľuby: **cestovanie, dokumentárne**
filmy, aktívny oddych
Kontakt: **0903 809 154**
E-mail: **maros.kanda@fopss.sk**





Nechcel veriť, že sa to dá, ale...

ÚVER DNES SPLÁCA VÝHODNEJŠIE

V bratislavských Podunajských Biskupiciach sa v tesnej blízkosti sídliska nachádza nenápadný malý domček. Pozornosť zaujme vari len tým, že tvorí kontrast k vysokým panelákom. Akoby ho tu kedysi niekto zabudol.





**Beatrix Kállayová,
obchodná zástupkyňa PSS, Bratislava:**

„Klient spočiatku neveril, že preňho dokážeme nájsť riešenie. Čerpanie následného úveru od PSS umožnilo znížiť úrokovú sadzbu úveru, ktorý mal v inej banke. Tak, ako sme pomohli optimalizovať a znížiť splátky v tomto prípade, môžeme pomôcť aj iným. Každému by som odporučila zastaviť sa v našej kancelárii.“



S financovaním tohto netypického bývania pomohla majiteľovi Viliamovi Šúrovi Prvá stavebná sporiteľňa. Starý úver, ktorý mal pôvodne z inej banky, mu totiž umožnila splácať s výhodnejším úrokom.

Bývanie 7x7

Pôvodný domček vznikol ešte pred rokom 1989. Slúžil ako garáž a letná kuchyňa k susednému väčšiemu domu. Písal sa rok 2003, keď sa ho pán Viliam rozhodol zrekonštruovať. „Celý projekt som si vysníval. Keď som architektovi povedal, že chcem z garáže vo veľkosti 7x7 metrov urobiť priestor na bývanie, iba krútil hlavou,“ spomína so smiechom. Napokon z garáže predsa len vznikol príjemný dvojpodlažný domček. Na prizemí sa nachádza obývačka a kuchyňa a na poschodí spálňa, hostovská izba a kúpeľňa s toaletou.

Dobré duše z pobočky

No keď bola stavba hotová, situácia nebola pre pána Viliama celkom ideálna. Splácal totiž úver so zbytočne vysokým úrokom. Bola to zhoda náhod, že práve v čase najväčšej nespokojnosti vznikla neďaleko jeho domčeka kancelária obchodných zástupcov PSS. Hoci bol pán Viliam skeptický, obchodných zástupkyň sa spýtal, či by sa s jeho úrokom nedalo niečo urobiť. „Neveril som, že sa to dá, ale tieto dobré duše to dokázali. Úver sa podarilo refinancovať. Splátkovo mi to vychádza lepšie ako predtým,“ opisuje pán Viliam. Výhodnejšie podmienky úveru mu mohla PSS poskytnúť i vďaka tomu, že mal uzatvorenú zmluvu o stavebnom sporení. Financie, ktoré mu po refinancovaní zostali na účte navyše, plánuje pán Viliam využiť na úpravu zadného dvora.

Ústretovosť a ochota

Majiteľ domčeka je povoláním hotelier a vo voľnom čase sa venuje podpore folklóru a ľudového umenia. Do všetkých svojich aktivít sa snaží vkladať srdce a priateľský prístup. Tie majú, podľa neho, dôležité miesto v rámci každého podnikania. „Firma je taká úspešná, akí úspešní sú jej zamestnanci. Pracovitost obchodných zástupkyň, s ktorými som sa stretol, a viera, že dokážu nájsť riešenie, bola obdivuhodná. Prajem PSS čo najviac takýchto spolupracovníkov,“ uzatvára našu návštevu pán Viliam.

Text: Lenka Krištofová

Foto: Dano Veselský



PO SCHODOCH, PO SCHODOCH...

V mnohých rodinných domoch alebo mezonetových bytoch sa bez schodov a schodísk nezaobídeme. Je len na nás, či ich budeme chápať ako nutné zlo, alebo ich povýšime na architektonický prvok, ktorý dotvorí a vyšperkuje interiér.

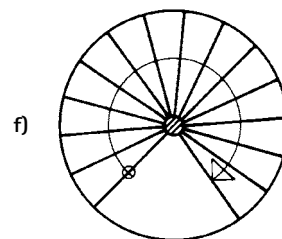

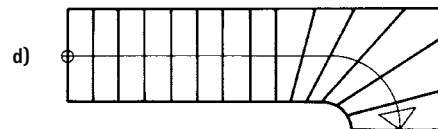
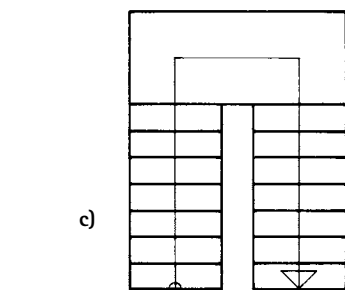
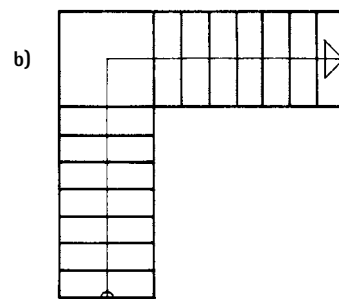
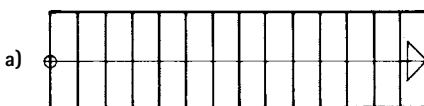
Schody sú dôležitým komunikačným prvkom. Bez nich by sme sa len ťažko dostávali z poschodia na poschodie. Aj preto je dôležité, aby boli pohodlné a bezpečné. Veď po nich budú chodiť nielen dospelí, ale možno aj ich starnúci rodičia či malé deti. Všetci tí po nich musia kráčať hore či dole aj niekoľkokrát denne. Pohodlne a bez úrazu. Nehovoriac o tom, že cez schodisko sa často sťahujú aj pomerne ťažké predmety a upratovanie týchto priestorov, by sa tiež malo spájať iba s minimálnym rizikom.

Čo tvorí schodisko?

Schodisko tvoria tieto základné prvky: podesty alebo medzipodesty, rameno so stupňami a zábradlie alebo držadlo pozdĺž steny. Schodiskové rameno je konštrukcia, ktorá spája dve podlažia. Pozostáva z minimálne troch, maximálne 16 schodov radených za sebou. Ramená s väčším počtom schodov nie sú pohodlné a chôdza po nich je namáhavá. Vtedy je praktické predeliť dlhé rameno tzv. medzipodestou. Laicky povedané, je to plošina, na ktorej v rámci jedného ramena končí jedna séria schodov a po určitom „oddychu“ pokračuje druhá séria schodov. V súvislosti s ramenami sa stretávame aj s pojmom podesta. Podesta sa na rozdiel od medzipodesty nachádza na úrovni podlažia. Je to miesto, ku ktorému sa pripája schodiskové rameno (samozrejme, môže ich byť aj viacero, závisí od typu schodiska). Mala by byť o 10 cm širšia, než je šírka ramena.

Schematické znázornenie pôdorysov schodísk

- a) *jednoramenné priame schodisko*
- b) *dvojamenné zalomené schodisko s medzipodestou*
- c) *dvojamenné schodisko s medzipodestou (znázornené ako pravotočivé)*
- d) *jednoramenné zmiešanočiare schodisko zakrivené na výstupe*
- e) *jednoramenné zmiešanočiare schodisko s 90-stupňovým zakrivením*
- f) *krivočiare schodisko s vretenom*





Sklenné zábradlia sa používajú najmä pre svoje estetické a materiálové vlastnosti. Odlahčujú priestor a púšťajú dostatok svetla.



Točité schodisko zaberie menej miesta, no je aj menej bezpečné.



Aký tvar ramena?

Z pohľadu bezpečnosti hrajú prím priame schodiská. Majú rovné ramená a všetky stupne sú rovnako široké po celej dĺžke schodiska. No daňou za ich bezpečnosť a pohodlnosť je, že potrebujú pomerne veľa miesta. Krivočiare – lomené, točité či vretenové – schodiská zaberajú menej miesta než priame, no sú menej bezpečné. Ich stupne sú skosené a šírka stupnice (t. j. plocha, na ktorú stúpame) sa mení. Šikovný odborník však dokáže tieto črty povýšiť na prednosť a dať schodisku efektívny a atraktívny vzhľad.

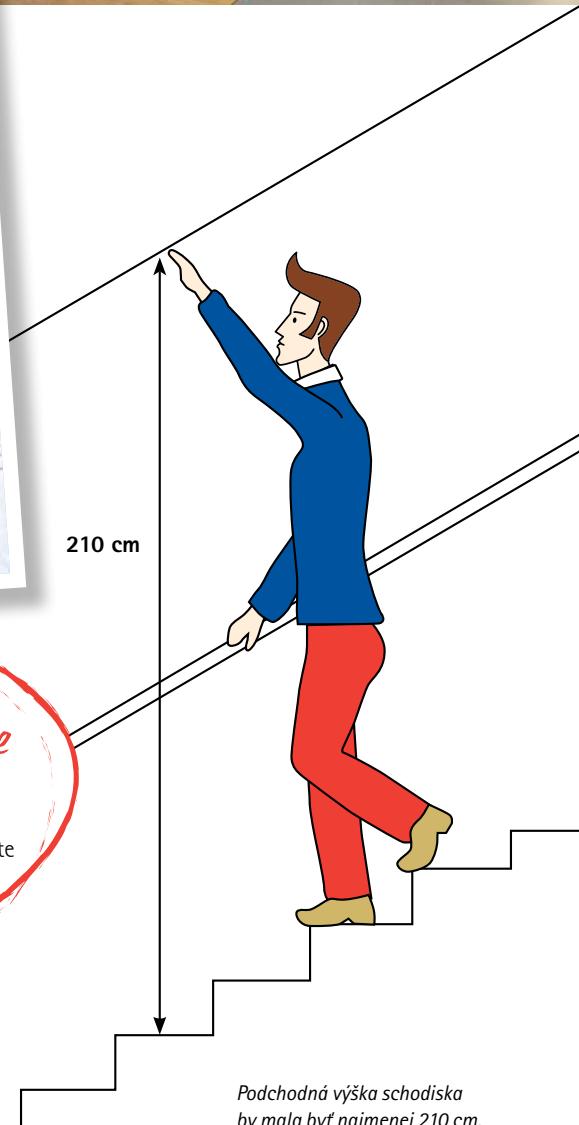
V praxi sa môžeme stretnúť aj so schodiskami, ktorých ramená sú skombinované z rovnakých aj skosených stupňov. Ich nevýhodou však je, že sú menej praktické, pretože neumožňujú sťahovanie väčších kusov nábytku.

Schodisková matematika

O správnom umiestnení a počte schodov rozhodujú jednoduché matematické výpočty. Strop nad schodiskom by mal byť dostatočne vysoko. Ak sa nechcete pri chôdzi hrbíť, v horšom prípade narážať hlavou do stropu, podchodná výška schodiska by mala byť najmenej 210 cm. S hlavou v bezpečí sa môžete lepšie sústrediť na nohy, respektíve na miesta, kadiaľ povedú vaše kroky.

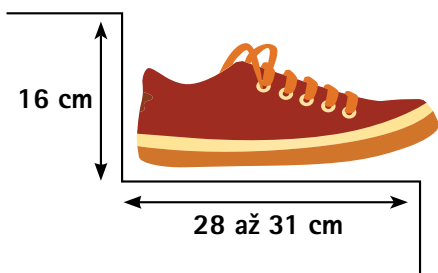

Dobre naplánujte

Nové schodisko treba dôkladne naplánuvať. Aj finančne. Jeho vybudovanie výhodne prefinancujete napríklad s úverom na zariadenie domácnosti od PSS.



téma

Materiál schodísk	Výhody	Nevýhody
DREVO	<ul style="list-style-type: none"> ✓ ľahká konštrukcia ✓ dostupný a relatívne lacný prírodný materiál ✓ dlhá životnosť ✓ rýchla montáž ✓ estetickosť ✓ výhodná cena pri typizovaných ramenách ✓ montáž zvládne aj šikovný domáci majster 	<ul style="list-style-type: none"> - kroková hlučnosť - výzkanie - obmedzená nosnosť - nízka odolnosť proti požiaru
KOV, OCEĽ	<ul style="list-style-type: none"> ✓ ľahká konštrukcia ✓ možnosť samonosnej konštrukcie ✓ v kombinácii s inými materiálmi ✓ vysoká estetickosť ✓ nevyžaduje špeciálnu údržbu 	<ul style="list-style-type: none"> - vyššia cena - kroková hlučnosť - náročnejšie na zhotovenie - v exteriéri vyžaduje obnovenie náteru
BETÓN	<ul style="list-style-type: none"> ✓ pevná a stabilná konštrukcia ✓ vhodný do exteriéru aj interiéru ✓ cena 	<ul style="list-style-type: none"> - mokré stavebné procesy predlžujú čas výstavby - horšie estetické vlastnosti sa dajú vyriešiť obkladmi z iných materiálov (drevo, dlažba, kameň)



Optimálna výška stupňa by mala byť do 16 cm, hĺbka 28 až 31 cm a priechodná šírka najmenej 90 cm. Čím sú schody nižšie, tým širšia by mala byť nášľapná plocha a naopak.

Zábradlie

Schodisku nesmie chýbať zábradlie. V prípade steny pozdĺž celého ramena je potrebné osadiť držadlo. Pri chôdzi po schodoch slúži ako opora. V kritických okamihoch nás môže zachrániť pred

pádom zo schodov, v tom horšom prípade do priestoru vedľa schodov či pod schodiskom. Výška zábradlia by mala byť minimálne 90 cm.

Ak budú po schodoch chodiť aj deti, je dobré primontovať aj druhé, nižšie držadlo. Malo by byť umiestnené vo výške približne 50 cm. Deťom dajte čo najmenej príležitosti, aby zábradlie využívali na skúšanie svojich horolezeckých schopností. Na schodisku zvolte horizontálne stĺpkové zábradlie s medzerami maximálne 12 cm.

Priestor pod schodiskom je ideálny na vytvorenie úložného priestoru.



Sklon schodiska

Podľa sklonu schodiskových ramien si môžeme zvoliť schodisko:

- **rampové** – sklon ramien od 10 do 20°,
- **mierne** – sklon ramien od 20 do 25°,
- **normálne** – sklon ramien od 25 do 35°,
- **strmé** – sklon ramien od 35 do 45°,
- **rebríkové** – sklon ramien od 45 do 60°.



Vedeli ste?

Prejdenie tej istej vzdialenosti po schodoch je pre organizmus dvakrát náročnejšie ako po rovine.

Horizontálne zábrany v zábradlí by mali byť od seba vzdialené max. 12 cm.

Aký materiál?

Zábradlie môže byť z rovnakého materiálu ako schodisko, no môže byť aj z kontrastného materiálu. Pokojne skombinujte napríklad kov a sklo. Podľa charakteru interiéru a aj miery svojej odvahy môžete na zábradlie využiť aj netradičné materiály – laná alebo napríklad reťaze z ušľachtileho kovu. Ak schody zabudujete priamo do steny, ušetríte síce na zábradlí (držadlo je však nevyhnutnosťou), ale rátať sa s vyššími nákladmi na údržbu stien. Funkčné zábradlie by nemalo končiť na úrovni schodiskového ramena. Aby sa oň dalo oprieť a zachytiť už pred vstupom na prvý schod, malo by ho presahovať o 15 až 30 cm.

Schody s výťahom

Málokto myslí pri stavbe svojho rodinného domu na to, že aj dva či tri schody – nehovoriac o schodoch vedúcich z jedného podlažia na druhé – sa môžu stať neprekonateľnou prekážkou. Lenže, stáva sa... V takej situácii treba hľadať alternatívu, ktorá bývanie zmení na bezbariérové.

Vonkajšie schody môžete nahradiť rampou. Na vnútorné schodisko môžete namontovať stoličkový výťah alebo „schodolez“. Stoličkový výťah je určený pre osoby, ktoré majú problémy s prekonávaním schodov, no nie sú trvalo odkázané na invalidný vozík. Môžete ho namontovať na priame, ale aj točivé ramená. Stolička sa pohybuje po vodiacej lište pripevnenej k schodiskovým stupňom a nabíja sa z batérie. Vďaka tomu je garantovaná bezpečná prevádzka aj v prípade výpadku elektrického prúdu. Stoličkové výťahy neprekážajú, nebránia v chôdzi po schodoch ostatným, pretože stolička aj opierky na nej sa dajú sklopiť. „Schodolez“ je, naopak, určený pre osoby, ktoré sú trvalo pripútané na invalidný vozík. Pre osoby s dobrou hybnosťou hornej časti tela, správnou koordináciou pohybov a dostatočnou fyzickou silou je určený samoobslužný „schodolez“. Dodáva sa spolu so špeciálne upraveným vozíkom, ktorý je vybavený konzolami na uchytenie.

Text: Oldřiška Luptáková

Foto: isifa/Shutterstock, thinkstock.cz, archiv, DIN 18 06

NALAĎTE SI NÁS aj vo svojej regionálnej TV

O novinkách, ktoré pre vás pripravujeme v Prvej stavebnej sporiteľni, sa priebežne dozvedáte z viacerých informačných kanálov. Počúvate rádio, sledujete billboardy, čítate svoj obľúbený časopis alebo denník. Teraz si listujete v časopise DOMA, či už v jeho papierovej, alebo elektronickej podobe. Tú druhú si môžete stiahnuť vo forme aplikácie do svojho mobilného zariadenia a nájdete ju tiež na stránke www.pss.sk. Našu fanpage objavíte aj na Facebooku. Nezabudli sme na niečo? Áno, náš spot predsa rotuje v reklamných blokoch celoslovenských televízií a teraz sme pre vás nakrútili aj niekoľko krátkych rozhovorov, ktoré si môžete pozrieť vo svojich lokálnych televíziách.



Marketér Mirko Tahotný sa maximálne sústreďí, ale moderátor Gregor Mareš mu to vďaka svojej veselej povahe vôbec neulahčuje.



Ešte pár drobných kozmetických úprav a nakrúcanie príspevku s Katarínou Niňajovou, ktorá sa špecializuje na oblasť financovania obnovy bytových domov, sa môže začať.

REGIONÁLNE TELEVÍZIE

TV CITY – Bratislava, **Mestská televízia** – Pezinok, **TV SEN** – Senica, **Mestská televízia** – Trnava, **TV Karpaty** – Piešťany, **RTV** – Prievidza, **TV Nitrička** – Nitra, **RTV Krea** – Galanta, **TV Severka** – Žilina, **TV Oravica** – Námestovo, **Hronka** – Banská Bystrica, **TV Locall** – Rimavská Sobota, **Popradská televízia** – Poprad, **TV Liptov** – Liptovský Mikuláš, **TV Naša** – Košice, **TV Reduta** – Spišská Nová Ves, **Prešovská televízia** – Prešov, **TV Zemplín** – Michalovce

ROZPRÁVKOVÝ SVET Z PERINÁKA

Každý z nás by chcel, aby tohtoročné Vianoce boli plné úsmevov, príjemných prekvapení, rodinnej pohody, ale i tajomna a mystických príbehov. A práve do takéhoto sveta vás teraz pozývame.

Na začiatku boli marionety

Na začiatku tohto nápadu boli bábk. Domácej panej sa páčili marionety, preto si ich kúpila. Časom sa ukázalo, že nie je najpraktickejšie ich prekladať z poličky do skrine a naspäť. Do detskej izby, v ktorej bývali dvaja chlapci, bolo navyše treba vymyslieť niečo originálne, čo by spĺňalo mamkine predstavy o tom, že chce so synmi aktívne tráviť voľný čas. K bábkam sa logicky pýtala pravá divadelná scéna. A tak sa zrodil nápad – vyrobiť divadielko zo starého perináka.



Namaluajte si scénu

Keďže perinák sa otvára aj z prednej strany, dvierka vytvárajú ilúziu opony. Maľby na nich výtvarne dokresľujú príbeh, ktorý sa odvíja na „javisku“. Pre bábkohercov je ideálne, že sa perinák otvára i zvrchu. Tak je k dispozícii miesto, kadiaľ je možné vodiť bábk. Šikovným výtvarníčkam už potom stačilo iba obnoviť náter a vytvoriť scénu. Ako bonus vymysleli figel' – zadná stena perináka sa dá vymeniť. Vďaka tomu môže vzniknúť hneď niekoľko originálnych scén.



Ako na to

Postačí vám dobrý nápad, šikovné ruky, starý perinák, tapeta a farby. Nemala by vám však chýbať ani chuť venovať sa tým, ktorých máte radi a na ktorých, priznajte si, počas celého roka nemáte dosť času.





Čas strávený s deťmi

Zadnú stenu perináka môžete pokojne namaľovať spolu s deťmi. Nechajte ich, aby uplatnili svoje videnie sveta. Potom už bude iba na vás, či si zahráte známu rozprávku alebo niečo z vlastnej tvorby. Úlohy si môžete aj vymeniť. Deti sa stanú rozprávačmi a vy sa pokojne usadíte „v hľadisku“ a sledujte ich herecký výkon. Ak je počasie priaznivé, môžete divadielko vyniesť na záhradu. Keď sa práve nehrá, môže zase poslúžiť ako domov pre bábiky.

NÁŠ TIP

Nemáte náhodou niekde v kúte, komore alebo pivnici starý perinák? Prečo neskúsíte prekvapiť svojich blízkych takýmto netradičným nápadom? Do Vianoc predsa ešte nejaký ten deň zostáva...



Text: Oldřiška Luptáková
Foto: štúdio Goodone



NAŠA SÚŤAŽ

V **DOMa 3/2015** vám naša **SÚŤAŽ O DVA KVALITNÉ TLAKOVÉ HRNCE Z NEHRDZAVEJÚCEJ OCELE** naozaj zachutila. Zapojilo sa do nej 51 súťažiacich, pričom úplne každý nám poslal správnu odpoveď. K slovu prišlo žrebovanie víťaza a tým sa stáva: **ZUZANA GÁŽIKOVÁ Z VALASKEJ BELEJ.**

Gratulujeme!

Teší nás váš záujem, a preto si **SÚŤAŽ ZOPAKUJEME.** Mimochodom, v značkových hrncoch, o ktoré sa hrá, sa varí ľahko, rýchlo a zdravo. Vhodné sú pre všetky typy sporákov. Nech sa páči, tu je dupľa.



Stačí len, ak si do svojho smartfónu alebo tabletu **STIAHNETE MOBILNÚ APLIKÁCIU DOMa, SPOLU S NAJNOVŠÍM ČÍSLOM ROVNOMENNÉHO ČASOPISU, A SPRÁVNE ODPOVIETE NA SÚŤAŽNÚ OTÁZKU.**

Súťažná otázka:

- nachádza sa na rovnakom mieste ako toto avízo súťaže,
- odpovede na ňu nám posielajte **do 15. januára 2016** na e-mailovú adresu **doma@pss.sk**,
- nezabudnite uviesť **svoju korešpondenčnú adresu**,
- spomedzi tých, ktorí správne odpovedia, **vyžrebujeme jedného** a výhru mu na uvedenú adresu pošleme.

TIP PRE VÁS

Skráťte si cestu k elektronickej verzii časopisu **DOMa** prostredníctvom QR kódov. Nájdete v nej fotogalérie, videá, panoramatické fotografie a prekliky na web **PSS**. Skrátka, všetko to, čo vám tlačenej verzia časopisu nemôže poskytnúť.



Naše bývanie?

BOLA TO LÁSKA NA PRVÝ POHĽAD

Moderátor a spíker Gregor Mareš je pôvodom Tatranec, no rodné Vysoké Tatry už dávnejšie vymenil za bratislavský Ružinov a neskôr za bývanie v blízkosti Bratislavy. Rozhovor s ním bol príjemný i vďaka tomu, že svojimi názormi predbieha súčasnosť, zároveň však vie, o čom hovorí.

Bývate síce v blízkosti Bratislavy, no v obci, o ktorej by sa dalo povedať, že je pánu Bohu za chrbtom. Ako ste sa dostali k bývaniu v tejto lokalite?

Pred tromi rokmi nás sem pozvali kamaráti a ukázali nám stavebný pozemok. Od prvého okamihu sa mi tu páčilo. Bola to láska na prvý pohľad. Ten super pocit, ktorý som mal vtedy – výhľad na prekrásnu prírodu, Malý Dunaj a lužné lesy – zažívam denne dodnes. A dúfam, že to tak bude stále.

Pochádzate z Vysokých Tatier, nechýbajú vám kopce?

Ideálne by bolo, ak by sa za Malým Dunajom týčili tatranské končiare a pri Šamoríne by bolo more. (smiech) Ale teraz vážne. Samozrejme, Tatry mi chýbajú. Rád sa tam vraciam. O to viac, že tam žijú moji rodičia. Cesta do Tatier už našťastie nie je taká dlhá a komplikovaná, ako bývala kedysi.

Príležitostné cestovanie za rodičmi je asi o niečo inom ako každodenné dochádzanie za prácou. Ako sa vyrovnávate s rannými a poobedňajšími dopravnými zápchami?

Doprava je neurgickým bodom nielen pre tých, ktorí dochádzajú do Bratislavy či do iných veľkých miest. Podobný problém, hoci možno o niečo menej vypuklý, majú aj ľudia, ktorí cestujú „iba“ v rámci Bratislavy alebo hociktorého väčšieho mesta. Treba jednoducho rátať s časovou rezervou. V porovnaní so všetkými pozitívami, ktoré nám prináša naše

bývanie, je doprava zanedbateľná. Navyše, som veľkým fanúšikom moderných technológií a na cestách mi pomáha mobilná aplikácia. Varuje ma pred nečakanými prekážkami a zdržaniami, a tak sa mi darí vyhýbať miestam, kde sú najväčšie dopravné problémy.



Vráťme sa z ciest k vášmu rodinnému domu. Je niečo, čo by ste na ňom zmenili?

Veľa toho nie je, možno nejaké kozmetické úpravy v interiéri. Ak by som však začínal stavať dnes, určite by som v maximálnej možnej miere využil ekologické princípy. Oslovuje ma napríklad myšlienka energeticky pasívnych domov. Zaujali ma aj netradičné stavebné materiály, napríklad slama. Možno by som išiel touto cestou.

Takže ste fanúšikom ekologického bývania?

Áno, aj dom sme orientovali na juhovýchod. Ráno máme slnko v kuchyni a poobede a večer je v miestnostiach určených na oddych a spánok príjemný tieň. Aj takto šetríme energiou. Na ohrev teplej vody chcem zase využiť solárne panely.

Myslíte si, že medzi ekologickým a ekonomickým je naozaj taká silná vzájomná súvislosť?

Určite. Mnoho ľudí považuje triedenie odpadu za zbytočnosť. Ak ich chcete presvedčiť, aby s takouto aktivitou začali, s argumentmi o ochrane prírody, klimatických zmenách či roztápaní ľadovcov si nevystačíte. Možno si vás vypočujú, ale tým sa to končí. No keď im poviete, že separovaním odpadu ušetrí, vtedy sa zamyslia. Ak chceme znížiť spotrebu energií, potom by sa do priazne ľudí, ktorí o finančnej podpore takýchto projektov rozhodujú, mali dostať aj spomínané energeticky pasívne domy alebo elektromobily. A to sme už opäť pri emisiách a doprave.

Bývanie je nepochybne späť aj so životným štýlom. Do akej miery sú to pre vás spojené nádoby?

Zdravý životný štýl nie je pre mňa len módný či jednorazový postoj, ktorý po čase vymením za nejaký iný. Nepopieram, že k tomuto poznaniu som dospel postupne. Zistil som, že sa mi s pohybom a zdravou stravou žije lepšie. Ľahšie zvládam všetky povinnosti, aj tie menej príjemné. Denne cvičím aspoň pol hodiny a telo som si naposledy poriadne vytrápil aj pri vyrovnávaní terénu okolo domu. Dnes už máme pekný trávnik a som hrdý, že som to zvládol vlastnými silami.

Môžeme o vás hovoriť ako o domácim majstrovi?

Na rozdiel od môjho otca, ktorý vie spraviť všetko na svete, podobné aktivity príliš nevyhľadávam. Keď



Odbúravač stresu musí byť...

treba, základné veci urobím, a ak sa už do niečoho pustím, dokážem to spraviť. Nejaké gény som teda istotne zdedil. Povedal by som, že je to tak 50 : 50.

Kde a pri akých aktivitách si najlepšie oddýchnete?

Ak nerátam šport, rád len tak leňošim. Napríklad podvečer, na terase v staručkom hojdacom kresle, ktoré pre mňa vyrobil môj otec, keď som mal hádam desať rokov. Pohodávam sa a pritom si upratujem myšlienky. Veľmi rád čítam životopisy úspešných športovcov. Príbehy Agassiho, Nadala alebo Alexa Fergusona nie sú len o úspechu a sláve. Stojí za nimi aj množstvo námahy a dopodrobna prepracovaná stratégia. Mám rád takéto príbehy, lebo mi hovoria z duše. Takmer všetky prekážky sa dajú prekonať, len musíme chcieť a vedieť ako.



... a tiež niečo na pozdvihnutie ducha.

S oddychom a príjemnými chvíľami budú určite spojené aj nadchádzajúce Vianoce. Ako ich strávíte?

Vianoce sa snažíme prežívať v duchu tradícií a zvykov. Nechýbajú oblátky, med, rozkrojené jabĺčko, ale aj vnútorné poďakovanie za všetko, čo nám život priniesol. Naše deti majú Vianoce rady, preto sa na toto obdobie teším aj ja. Keď v ich očiach vidím radosť a očakávanie, prežívam to isté. Mám Vianoce veľmi rád.

Text: Oldřiška Luptáková
Foto: Dan Veselský

Gregor Mareš (41)

O sebe

- Pôvodným povoláním lesný inžinier, narodil sa v znamení Barana.
- Striedavo putuje rozhlasovými a televíznymi štúdiami. Dôvod: zmena ho posúva ďalej.
- V minulosti pôsobil v regionálnom rádiu v Banskej Bystrici, neskôr v rádiách Twist a Okey. V rannom programe televízie Markíza moderoval Teleráno.
- V súčasnosti jeho hlas počuť vo vysielaní Slovenského rozhlasu. Pre RTVS moderuje jeden z najsledovanejších formátov – reláciu Duel.
- Je autorom knihy Stávka, ktorá mi zmenila telo.



↑ Trópy aj v zime

Mnohé druhy izbových rastlín kvitnú aj počas zimy. Ak si však chceme do bytu kúpiť nové rastliny, mali by sme to urobiť počas teplejších a slnečných dní. Rozhodne by sme to nemali nechávať na obdobie mrazov a na večer, keď je najchladnejšie. Pred prenášaním je ideálne rastliny zabaliť a minimalizovať tak čas pôsobenia chladu. Asi najviac citlivé na chlad sú antúrie, ktoré pochádzajú z tróпов. Tieto vysoko reprezentatívne rastliny (napr. *Anthurium andreaeanum*) sú dlhoveké, pestovateľsky nenáročné a pri dobrej starostlivosti kvitnú takmer celoročne.

→ Exkluzívna juka

K často pestovaným interiérovým rastlinám patria juky (napr. *Yucca elephantipes*). Ak je tejto rastline dopriata kvalitná starostlivosť a je umiestnená na tom správnom mieste, pôsobí exkluzívnym dojmom. Juky vyžadujú veľmi veľa svetla a obľubujú teplo a sucho. Nevyhovujú im však prekúrené miestnosti. V zime je preto lepšie juku pestovať vo svetlom priestore s teplotou medzi 7 až 12 °C. Počas zimy je potrebné zálievku mierne obmedziť a neprihnojovať. Medzi zálievkami nechajte substrát vždy mierne preschnúť.



↓ Čističe vzduchu

Mnoho izbových rastlín má unikátnu schopnosť prečistiť vzduch od chemických škodlivín. K najúčinnjším čističom vzduchu patria gerbery (*Gerbera jamesonii*). V kvitnúcom stave sa v črepníkoch bežne predávajú aj počas zimy. Gerberám sa výborne darí na svetlých a slnečných miestach (na okenných parapetoch, na svetlých chodbách). Nemali by však na ne dopadať priame slnečné lúče. Rastline prospieva pravidelná zálievka. Medzi jednotlivými zálievkami by mal substrát vždy mierne preschnúť. Za pravidelné prihnojovanie sa rastliny odmenia bohatším kvitnutím.

INTERIÉR PLNÝ SVIEŽEJ ZELENE

Ku vkusne zariadenému bytu patrí dômyselne vybraná zeleň. Pri jej kúpe treba zohľadniť celkový štýl bývania, no do úvahy by sme mali brať aj svetelné podmienky, či sa v danom byte pohybujú deti alebo domáce zvieratá, a tiež to, či budeme mať dostatok času sa interiérovým rastlinám venovať.

← Namiesto kvetov pestré listy

Kráša stále kvitnúcich izbových rastlín sa väčšinou končí odkvitnutím. Po odkvitnutí sa stávajú na pohľad menej príťažlivými. Farebnú pestrosť však môžu do interiéru priniesť izbové rastliny s okrasnými listami. Nádherné kultivary ponúkajú begónie kráľovské (*Begonia rex*), kaládium (*Caladium bicolor*), maranty (*Marantha leuconeura*) či alokázie (*Alocasia sanderiana*). Tieto rastliny sú však náročnejšie na vzdušnú vlhkosť. Pre byty so suchším vzduchom je vhodný skôr krotónovec (*Codiaeum variegatum*), pestrolistý kultivar šeflery alebo figovníka. Pestrolistým rastlinám zabezpečte dostatok svetla, ideálne zo všetkých strán.





Pre klasikov a zberateľov

Oblúbenými dlhovekými izbovými rastlinami sú africké fialky (*Saintpaulia ionantha*). V ostatnom čase sú v ponuke aj zaujímavé kultivary s viacfarebnými, rozstrapkanými, prípadne efektne previsajúcimi kvetmi. Môžete si z nich vytvoriť zaujímavú zbierku. Počas zimy treba africké fialky pestovať pri teplote 20 °C. Táto teplota nesmie kolísať. Fialkám vyhovuje polotieň, no môžete ich umiestniť aj na svetlú plochu. Nikdy však nie tak, aby na ne dopadali priame slnečné lúče. Medzi každou zálievkou (vždy do misky) nechajte substrát mierne preschnúť.

S dávkou noblesy

Pestovanie paliem je opäť obľúbené. Ponuku týchto rastlín dnes spestruje množstvo nových, exotickejšie pôsobiach druhov, napríklad livingstonia, prútovnica, karyota či likuala. Palmám sa darí vo svetlých a priestraných interiéroch. Počas zimy sa často objavuje problém s vysychaním listových špičiek. V takom prípade treba zvýšiť vlhkosť vzduchu v miestnosti. Palmy by aj počas zimy mali mať mierne vlhký substrát. Občas im doprajte hnojivo.




Do moderných priestorov

Kvitnúce bromélie sú v predaji počas celej zimy. Ideálne sú najmä do moderných svetlých bytov. K ich prednostiam patrí, že nevyžadujú veľa pozornosti. Mínusom je, že interiér skrášlia len dočasne. Po odkvitnutí totiž bromélia hynie. No skôr, než rastlinka uhynie, vytvorí niekoľko odnoží. Tie môžete vypestovať do dospelosti, je však zložitejšie dosiahnuť, aby v domácich podmienkach opäť rozkvitli. Mnohé druhy bromélií – napríklad guzmánia (*Guzmania hybrid*) či menej pestovaná echmea (*Aechmea fasciata*) – sú vysoko dekoratívne. Znesú i tienisté miesta a nie je potrebné ich prihnojovať. Zalievajú sa do listového lievika a výborne sa im darí v hydroponii.



Milovníci sucha

Problémom mnohých bytov je prekúrenosť. Suchší vzduch neprekáža rastlinám sukulentného charakteru, napríklad kalanchoe (*Kalanchoe blossfeldiana*). Je vhodná aj pre časovo zaneprázdnených ľudí. Prepáči, ak ju párkrát zabudneme poliať, a netreba ju ani strihať či prihnojovať. Vyžaduje však svetlé miesto a treba dať pozor na to, aby nemala príliš vlhký substrát. Kalanchoe je možné pestovať aj po odkvitnutí. Obvykle opätovne rozkvitne, ak bude umiestnená v miestnosti, kde sa večer nesvieti.



Pichľaví krásavci

Málokto vie, že počas najchladnejšieho obdobia roka by mali byť kaktusy umiestnené na svetlom, hoci chladnejšom mieste. Len tak nám neskôr opäť zakvitnú. Počas zimy kaktusy zalievajte iba minimálne.

10 TIPOV pre zimnú starostlivosť o kvety

1. V zime izbové rastliny nepresádzajte ani nepremiestňujte. Platí to najmä o kvitnúcich druhoch.
2. S rezom a strihaním treba počkať do jari. Výnimkou môžu byť len výhonky, ktoré prekážajú.
3. Počas zimy doprajte rastlinám dostatok svetla a priebežne ich zalievajte odstátou vodou.
4. Pravidelne odstraňujte z listov prach.
5. Nezapadnite pravidelne kontrolovať, či rastlinka nie je napadnutá škodcom.
6. Používanie lesku na listy sa v zime odporúča obmedziť.
7. Počas zimy prihnojujte len kvitnúce rastliny a aj to len polovičnou dávkou hnojiva.
8. Prihnojovať by sme mali ideálne raz za 3-4 týždne.
9. Počas zimy chráňte rastliny pred prievanom a chladným vzduchom zvonka.
10. Počas Vianoc je pre izbovú zeleň nebezpečná blízkosť horiacich sviečok a aromatických lúčok a koncentrovanej vône totiž listy poškodzujú.

Text: Daniel Košťál
Foto: autor

Vianočné trendy na rok 2015

VIANOČNÝ STROMČEK 4x INAK

Obdobie Vianoc má svoju jedinečnú atmosféru, ktorú sa pravidelne raz do roka snažíme vytvoriť aj v našich domovoch. Jedným z hlavných nositeľov tejto atmosféry je určite vianočný stromček. Ten sa dá ozdobiť na množstvo spôsobov a je len na vás, aký budete mať doma vy. Prinášame vám zopár tipov, aké podoby by váš tohtoročný vianočný stromček mohol mať. Ústrednou témou týchto Vianoc je príroda. Vianočné ozdoby a dekorácie tak ovládnu prírodné motívy odzrkadľujúce myšlienku spätosti s prírodou.



1 Príroda v domácnosti

Už tradičným trendom pri zdobení stromčekov je používanie prírodných motívov. Či už máte stromček živý alebo umelý, naturálne prvky vnesú do domácnosti pocit nefalšovanej prírody. Použiť môžete napríklad ozdoby vyrobené z dreva, ku ktorým je ideálne doladiť ostatné ozdoby na stromčeku v krémových farbách. Takýto stromček môžete tiež veľmi jednoducho doplniť o vlastnoručne vyrobené vianočné ozdoby. Nie je nič jednoduchšie, ako sa ísť prejsť do lesa, nazbierať zopár šišíek a doma z nich urobiť ozdoby na stromček. Ak by ste chceli stromčeku pridať trochu viac lesku, šišky môžete jemne postriekať strieborným sprejom. Do vyrábania vianočných ozdôb môžete zapojiť aj deti a užiť si tak spoločne tú pravú vianočnú atmosféru v kruhu rodiny.



2 Stromček na stene

Existuje viacero možností, ako si spraviť stromček netradične, prípadne až extravagantne. Jednou z nich je vytvoriť stromček priamo na stene. Že si to neviete predstaviť? Tak napríklad tento stromček z brezových konárikov. Jednotlivé konáriky sú pripevnené na stene zospodu od najdlhšieho po najkratší, tak, aby vytvárali siluetu stromu. Ak chcete takýto stromček, konáriky po pripevnení už len dozdobíte podľa vlastného uváženia. Ozdoby môžete zavesiť buď na malé vyčnievajúce halúzky, alebo použiť malé klinčeky, ktoré nebudú príliš vidieť. Na takýto stromček je, samozrejme, možné použiť konáriky z akéhokolievk stromu. Dôležité je len to, aby boli čo najviac rovné a bez väčších vyčnievajúcich halúzok. Alebo, ak nechcete používať drevo, môžete zvoliť ľubovoľný materiál podľa vlastnej chuti, hlavne aby sa páčil vám.

TREND 2015 Vintage štýl



Atmosféru vidieka môžete vytvoriť rozličnými spôsobmi – od mašlí, krásnych stúh, zvončekov, hrkállok cez starodávne sošky zvieratiek až po morské motívy v podobe morských koníkov, chobotníc či hviezdíc. S vintage štýlom sa nemusíte báť vytvoriť dojem tradičných Vianoc na dedinách alebo, naopak, škandinávsku modernú eleganciu s nenáročným a čistým zariadením. K lesnému očareniu by mali patriť halúzky, šišky, konáre a bobule. Okná a vchodové dvere budú zdobiť vence gigantických rozmerov, ktoré sa stávajú dôležitou súčasťou celej výzdoby.



3 Biele Vianoce

Nie vždy sa vydarí, že na Vianoce napadne sneh a my si môžeme vychutnávať pohľad na bielu krajinu. Je tu však možnosť si do bielej farby zahaliť vianočný stromček a dodekorovať tak aj celú domácnosť. Biela je už tradične farbou minimalizmu, takže ak si nepotrpíte na prílišnú prekombinovanosť, práve biela bude pre vás tým správnym rozhodnutím. Biela farba tiež predstavuje čistotu, pokoj a nehu a pre vianočnú atmosféru sú typické presne tieto prívlastky. Ak sa rozhodnete pre jednofarebný stromček v bielej, nebude ťažké nájsť vhodné ozdoby. Pri bielej farbe sú vítané ozdoby v tvare vločiek, ktoré ešte viac umocnia atmosféru zimnej rozprávky. Môžete však použiť akékoľvek tvary a motívy, stačí len držať sa jednej farby a vianočná výzdoba bude pôsobiť dokonale jednotne.



4 Farby, farby, farby

Opäť niečo pre ľudí s dušou experimentátora – oblečte svoj vianočný stromček do farieb! A pokojne hocakých, aj takých, ktoré vám pri slove "Vianoce" nenapadnú ako prvé. Ružová, fialová alebo neónová zelená budú svedčať vianočnému stromčeku takisto ako klasická červená či krémová. Netradičné farby vám do domácnosti vnesú veľkú dávku ľahkosti a hravosti a takýmito farebnými kreáciami určite potešíte aj deti. Farebné ozdoby môžete doladiť akýmkoľvek svetlami. Či sa rozhodnete pre biele alebo farebné, oboje budú farebnú výzdobu určitým spôsobom dopĺňať. Ak by ste túto farebnosť chceli viesť až do miernych extrémov, skúste použiť aj veľa trblietavých a lesklých materiálov, napríklad organzu, ktorú môžete omotať okolo stromčeka.

TREND
2015

Drevo, sklo a tkanina

V predchádzajúcich rokoch hrali hlavnú úlohu predovšetkým sklo a sklenené ozdoby rôznych tvarov. Svojho vedúceho postavenia sa sklo nevzdáva ani tento rok, novinkou sú však sklenené „eko“ ozdoby, ktoré v sebe ukrývajú zelené prevkapienie. Takéto rastlinné ozdoby oplývajú šarmom.



Príroda zabojovala a medzi obľúbené materiály sa tento rok yplietli aj tvrdé tkaniny a opracovaný kameň. Môžete si z nich vytvoriť napríklad vtáčiu búdku alebo hviezdy či srdcia, vrecovinou môžete ozdobiť aj vianočné gule.



Na vašom vianočnom stromčeku ožije lesná rozprávka vďaka dreveným ozdobám – anjelikom, vločkám, zvieratkám, sánkam či korčuliam.



Naš tip

Kreativite sa medze nekladú a motívy špirál, zvieratiek či origami si môžete jednoducho vyrobiť z papiera. Ak zapojíte do výroby svoje ratolesti, originálne nápady môžete rozšíriť o zbierku ozdôb z plastu, tvarovacej hmoty či ozdôb vystrihnutých a ušitých z látky.

TREND
2015

Z ríše zvierat

Sovičky a soby, ktoré boli hitom predchádzajúceho roka, nás neopustia ani túto zimu, no nebojme sa k nim pridať medvede, vtáky, líšky a zajace. Chvostov, krídel a rýchlych nôh treba mať aj počas tohtoročných Vianoc habadej.




TREND
2015

Farby

Najväčším prevkapiením je zavedenie čiernej, antracitovej a uhľovosivej farby. Dekorácie sa nesú aj vo farbách bordó, staroružovej, magnóliovej, oceleovej a fialovej. Tradičné zelené odtiene poľovníckej a lesnej majú v repertoári pridané tóny modrozelenej, morskej a mätovej zelenej. Stálicou zostáva kardinálska červená, ktorú môžeme kombinovať so sýtou purpurovou a černicovou. Najpoužívanejšími naďalej zostávajú zlatá, zlatá champagne, medená, bronzová, cinová, ale aj strieborná farba.



	2	obsiala pôdu plodinami		Slovenský metrologický inšpektorát	zem	pookrhalo	cestovalo lietadlom	meno Otília	EČV okresu Košice - mesto		poručník (zastar.)	Indián	žltové farbivo	usekla hornú končatinu
predložka			združenie viacerých osôb								posvätný zákaz kocúr, po nemecky			
starorímsky peniaz			1 stupňuje											
nepružnosť									planétka manželov otec					
pôvab (bás.)				spojka jarný mesiac				skrútil len						
staroveký štát				mužské meno drevené nádoby								egyptský boh Sínka vyvaluje oči		
značka filmov						silák jednotka zvuku tónu					polyuretán (skr.) pokolenie			
KATER, MEL, RIGIDITA	kód Nepálu	náš hokejista značka erbia					keď notársky úrad				sekajú boxerská skratka			
mnohý								strapcovité súkvetie						
3								4						

S Prvou stavebnou sporiteľňou... (pokračovanie v tajničke). Správne odpovede z vylúštenej križovky posielajte poštou na adresu DOMA, JAGA GROUP, s. r. o., Lamačská cesta 45, 841 03 Bratislava 42 alebo e-mailom na doma@jaga.sk do 15. 1. 2016 (v e-mailoch nezabudnite uviesť aj poštovú adresu). Na troch výhercov čaká ročné predplatné časopisu Tvorivé bývanie. Za správnu tajničku z časopisu DOMa 3/2015 získavajú ročné predplatné časopisu Tvorivé bývanie Mária Ondrušová z Levoče, Silvia Eperješiová z Košíc a Irena Homolová z Nítry. Srdečne gratulujeme.

VYJDITE Z PODKROVIA NA BALKÓN

Strešný balkón predstavuje jednoduché riešenie, ako získať nečakaný priestor v podkroví. Zaručuje veľkolepý výhľad priamo zo strechy a privádza ešte viac denného svetla do interiéru.

Po úspešnom štarte strešných okien Novej Generácie sa na našom trhu predstavuje aj inovovaný strešný balkón VELUX CABRIO®. V porovnaní so svojim predchodcom vyniká modernejším vzhľadom, vyššími tepelnými úsporami a lepšími funkčnými vlastnosťami. Zoštíhlené rámy okien prinášajú do podkrovia ešte viac denného svetla. VELUX CABRIO® pôsobí v zatvorenom stave ako klasická kombinácia strešného a doplnkového okna. Dokonale spĺva s rovinou strechy a nenaruša jej celkový vzhľad. Jednoduchými pohybmi ho možno otvoriť a v podkroví vznikne nový nečakaný priestor.

Prémiové vlastnosti

Kvalitatívne je strešný balkón zaradený do produktovej triedy Premium. Strešný balkón VELUX

CABRIO® disponuje trojsklami, ktoré napomáhajú eliminovať tepelné úniky. Bezproblémovú údržbu skiel zabezpečuje samočistiaca vrstva, vďaka ktorej stačí na odstránenie nečistôt bežný dážď.

Regulujte svetlo v podkroví

Denné svetlo v podkroví možno spoľahlivo regulovať pomocou vnútorného tienenia. V sortimente spoločnosti VELUX nájdete rôzne typy tieniacich doplnkov, ktoré sú vhodné aj na použitie na strešnom balkóne VELUX CABRIO®: od žalúzií, cez plisované, rímske až po úplne zatemňujúce rolety. K dispozícii je viac ako sto rôznych motívov, textúr a farieb, ktoré doplnia každý interier.

Ako otvárať VELUX CABRIO®?

1. Horné okno sa otvára rovnako ako bežné strešné okno VELUX so spodným ovládaním.
2. Spodné okno potlačíte dopredu. Súčasne sa vysunie tyčové zábradlie, ktoré je prídavným bezpečnostným prvkom.
3. Vyjdite na úroveň strechy a užívajte si krásny výhľad a pobyt na čerstvom vzduchu.



Strešný balkón VELUX CABRIO® prinesie do podkrovia viac priestoru aj denného svetla.

VEDELI STE, ŽE?

Prepojenie vnútorného prostredia s vonkajším má pozitívny vplyv na fyzickú a psychickú pohodu človeka



www.velux.sk

 [VELUX.sk](https://www.facebook.com/VELUX.sk)

VIANOČNÁ MISIA: ÚVER NA KRAJŠIE BÝVANIE




ÚVER AŽ
7 000 €



Som Lišiak. Mojou misiou je priniest vám krajšie bývanie. Siahnite po špeciálnom úvere na zariadenie domácnosti až do 7 000 € alebo po ktoromkoľvek našom úvere na bývanie.

Infolinka: 02/58 55 58 55

Viac na www.pss.sk



PRVÁ STAVEBNÁ
SPORITEĽŇA