

Prvá stavebná sporiteľňa, a. s.

**Konsolidovaná účtovná zvierka k 31. decembru 2008
zostavená v súlade s Medzinárodnými štandardmi
pre finančné výkazníctvo platnými v Európskej únii
a Správa nezávislého audítora**

Február 2009

SPRÁVA NEZÁVISLÉHO AUDÍTORA

Akcionárom, dozornej rade a predstavenstvu spoločnosti Prvá stavebná sporiteľňa, a.s.:

Uskutočnili sme audit priloženej konsolidovanej účtovnej závierky spoločnosti Prvá stavebná sporiteľňa, a.s. („Spoločnosť“) zostavenej k 31. decembru 2008, ktorá obsahuje konsolidovanú súvahu, konsolidovaný výkaz ziskov a strát, konsolidovaný výkaz zmien vo vlastnom imaní a konsolidovaný výkaz cash flow za rok, ktorý sa k uvedenému dátumu skončil, a súhrn významných účtovných postupov a ďalších vysvetľujúcich poznámok.

Zodpovednosť štatutárneho orgánu Spoločnosti za účtovnú závierku

Štatutárny orgán Spoločnosti je zodpovedný za zostavenie a objektívnu prezentáciu konsolidovanej účtovnej závierky v súlade s Medzinárodnými štandardmi pre finančné výkazníctvo platnými v Európskej únii. Táto zodpovednosť zahŕňa návrh, implementáciu a zachovávanie internej kontroly relevantnej pre prípravu a objektívnu prezentáciu takej účtovnej závierky, ktorá neobsahuje významné nesprávnosti, či už v dôsledku podvodu alebo chyby, ďalej výber a uplatňovanie vhodných účtovných zásad a účtovných metód, ako aj uskutočnenie účtovných odhadov primeraných za daných okolností.

Zodpovednosť audítora

Našou zodpovednosťou je vyjadriť názor na túto konsolidovanú účtovnú závierku, ktorý vychádza z výsledkov nášho auditu. Audit sme uskutočnili v súlade s Medzinárodnými audítorskými štandardmi. Podľa týchto štandardov máme dodržiavať etické požiadavky, naplánovať a vykonať audit tak, aby sme získali primerané uistenie, že účtovná závierka neobsahuje významné nesprávnosti.

Súčasťou auditu je uskutočnenie postupov na získanie audítorských dôkazov o sumách a údajoch vykázaných v účtovnej závierke. Zvolené postupy závisia od rozhodnutia audítora, vrátane posúdenia rizika významných nesprávností v účtovnej závierke, či už v dôsledku podvodu alebo chyby. Pri posudzovaní tohto rizika audítora berie do úvahy internú kontrolu relevantnú pre zostavenie a objektívnu prezentáciu účtovnej závierky, aby mohol navrhnúť audítorské postupy vhodné za daných okolností, nie však za účelom vyjadrenia názoru na účinnosť internej kontroly Spoločnosti. Audit ďalej obsahuje zhodnotenie vhodnosti použitých účtovných zásad a účtovných metód a primeranosti významných účtovných odhadov uskutočnených štatutárnym orgánom Spoločnosti, ako aj zhodnotenie prezentácie účtovnej závierky ako celku.

Sme presvedčení, že audítorské dôkazy, ktoré sme získali, sú dostatočné a vhodné ako východisko pre náš názor.

Názor

Podľa nášho názoru konsolidovaná účtovná závierka vyjadruje objektívne vo všetkých významných súvislostiach finančnú situáciu Prvej stavebnej sporiteľne, a.s k 31. decembru 2008, výsledok jej hospodárenia a cash flow za rok, ktorý sa k uvedenému dátumu skončil, v súlade s Medzinárodnými štandardmi pre finančné výkazníctvo platnými v Európskej únii.






PricewaterhouseCoopers Slovensko, s.r.o.
Licencia SKAU č. 161
Bratislava, 16. februára 2009


Ing. Mária Frúhwaldová
Licencia SKAU č. 047



Prvá stavebná sporiteľňa, a. s.

Konsolidovaná účtovná závierka k 31. decembru 2008 zostavená v súlade s Medzinárodnými štandardmi pre finančné výkazníctvo platnými v Európskej únii

| Deň zostavenia účtovnej závierky | Podpisový záznam členov štatutárneho orgánu účtovnej jednotky | Podpisový záznam osoby zodpovednej za zostavenie účtovnej závierky | Podpisový záznam osoby zodpovednej za vedenie účtovníctva |
|----------------------------------|--|---|---|
| 16. februára 2009 |  Ing. Imrich Béres predseda predstavenstva  Mag. Herbert Georg Pfeiffer člen predstavenstva |  Ing. Vladimír Stejskal, PhD. riaditeľ ekonomického úseku |  Ing. Peter Tóth vedúci odboru účtovníctva |

Prvá stavebná sporiteľňa, a.s.

Konsolidovaná účtovná závierka k 31. decembru 2008 zostavená v súlade s Medzinárodnými štandardmi pre finančné výkazníctvo platnými v Európskej únii

OBSAH

- 1. Konsolidovaná súvaha**
- 2. Konsolidovaný výkaz ziskov a strát**
- 3. Konsolidovaný výkaz zmien vo vlastnom imaní**
- 4. Konsolidovaný výkaz peňažných tokov**
- 5. Poznámky**

Konsolidovaná súvaha k 31. decembru 2008

(v tis. Sk)

| | Bod poznámok | 31. december 2008 | 31. december 2007 |
|--|-----------------|-------------------|-------------------|
| AKTÍVA | | | |
| Úvery a iné pohľadávky voči Národnej banke Slovenska | 7 | 3 055 277 | 2 767 458 |
| Cenné papiere určené na predaj - štátne dlhopisy | 8 | 1 565 349 | 1 540 788 |
| Pohľadávky voči bankám | 9 | 127 547 | 672 621 |
| Cenné papiere držané do splatnosti | 10 | 2 304 923 | 2 320 583 |
| Úvery poskytnuté klientom | 11 | 49 877 712 | 45 609 922 |
| Cenné papiere určené na predaj - akcie | 8 | 4 500 | 4 500 |
| Dlhodobý hmotný majetok | 12 | 1 001 732 | 1 018 641 |
| Investície v nehnuteľnostiach | 13 | 37 921 | 25 551 |
| Dlhodobý nehmotný majetok | 14 | 310 113 | 260 200 |
| Daňové pohľadávky – splatná daň z príjmov | | - | 10 839 |
| Daňové pohľadávky - daň odložená | 15 | 170 746 | - |
| Ostatné finančné aktíva | 16 | 24 670 | 28 803 |
| Ostatné nefinančné aktíva | 17 | 247 006 | 239 356 |
| AKTÍVA SPOLU | | 58 727 496 | 54 499 262 |
| PASÍVA | | | |
| Závazky voči bankám | 18 | 128 074 | 418 618 |
| Závazky z emitovaných dlhopisov | 19 | 1 006 311 | 1 005 611 |
| Úsporné vklady klientov | 20 | 48 890 672 | 44 107 721 |
| Ostatné záväzky voči klientom | 21 | 100 629 | 317 067 |
| Rezervy | 22 | 311 527 | 284 818 |
| Daňové záväzky – splatná daň z príjmov | 23 | 139 828 | - |
| Odložený daňový záväzok | | - | 4 381 |
| Ostatné finančné záväzky | 24 | 118 806 | 183 785 |
| Ostatné nefinančné záväzky | 25 | 373 099 | 311 761 |
| Cudzie zdroje | | 51 068 946 | 46 633 762 |
| Základné imanie | | 2 000 000 | 2 000 000 |
| Zákonný rezervný fond | | 588 396 | 587 796 |
| Ostatné fondy | | 673 987 | 683 828 |
| Oceňovací rozdiel z cenných papierov na predaj | | 2 782 | -11 551 |
| Nerozdelený zisk z minulých rokov | | 3 715 925 | 3 773 103 |
| Výsledok hospodárenia bežného účtovného obdobia | | 677 460 | 832 324 |
| Vlastné imanie | 26 | 7 658 550 | 7 865 500 |
| PASÍVA SPOLU | | 58 727 496 | 54 499 262 |

Konsolidovaný výkaz ziskov a strát za obdobie od 1. januára do 31. decembra 2008

(v tis. Sk)

| | Bod poznámok | 1. január 2008 – 31. december 2008 | 1. január 2007 – 31. december 2007 |
|---|-----------------|---------------------------------------|---------------------------------------|
| Úrokové výnosy | 27 | 3 337 356 | 3 073 814 |
| Úrokové náklady | 27 | -1 598 384 | -1 281 388 |
| Čisté úrokové výnosy | | 1 738 972 | 1 792 426 |
| Zisk z realizácie cenných papierov určených na predaj | 28 | 322 | - |
| Tržby za služby a výnosy z poplatkov a provízií | 29 | 751 437 | 656 875 |
| Náklady na poplatky a provízie | 29 | -4 586 | -3 532 |
| Čisté výnosy z poplatkov a provízií | | 746 851 | 653 343 |
| Nakupované služby a podobné náklady | 30 | -624 267 | -535 945 |
| Personálne náklady | 31 | -445 664 | -428 785 |
| Odpisy hmotného a nehmotného majetku a investícií v nehnuteľnostiach | 32 | -112 358 | -110 033 |
| Ostatné prevádzkové náklady | 33 | -141 510 | -136 878 |
| Zisk z predaja podielov v dcérskych spoločnostiach | 34 | - | 72 914 |
| Ostatné prevádzkové výnosy | 34 | 29 580 | 36 447 |
| Výsledok hospodárenia pred zabezpečením rizík | | 1 191 926 | 1 343 489 |
| Saldo tvorby a použitia opravných položiek k úverom, odpis pohľadávok z úverov, straty z ich postúpenia | 35 | -274 894 | -287 505 |
| Saldo tvorby a použitia opravných položiek k ostatným aktívam, odpis ostatných aktív | 36 | -38 494 | -10 139 |
| Zisk pred zdanením | | 878 538 | 1 045 845 |
| Daň z príjmov | 37 | -201 078 | -213 521 |
| Zisk po zdanení pripadajúci akcionárom | | 677 460 | 832 324 |

Konsolidovaný výkaz zmien vo vlastnom imaní za obdobie od 1. januára 2008 do 31. decembra 2008

(v tis.Sk)

| ZMENY VO VLASTNOM IMANÍ | Základné imanie | Zákonný rezervný fond | Ostatné fondy | Oceňovací rozdiel z cenných papierov na predaj | Nerozdelený zisk z minulých rokov | Zisk bežného účtovného obdobia bez podielov iných vlastníkov | Vlastné imanie spolu |
|--|------------------|-----------------------|----------------|--|-----------------------------------|--|----------------------|
| Stav k 1. januáru 2007 | 2 000 000 | 587 660 | 683 828 | 7 707 | 3 474 524 | 1 235 715 | 7 989 434 |
| Oceňovací rozdiel z cenných papierov na predaj | - | - | - | -19 258 | - | - | -19 258 |
| Zisk bežného účtovného obdobia | - | - | - | - | - | 832 324 | 832 324 |
| Celkový vykázaný zisk za rok 2007 | - | - | - | -19 258 | - | 832 324 | 813 066 |
| Prídel do zákonného rezervného fondu | - | 136 | - | - | -136 | - | - |
| Prevod zisku roku 2006 | - | - | - | - | 1 235 715 | -1 235 715 | - |
| Dividendy | - | - | - | - | -937 000 | - | -937 000 |
| Stav k 31. decembru 2007 | 2 000 000 | 587 796 | 683 828 | -11 551 | 3 773 103 | 832 324 | 7 865 500 |

| | | | | | | | |
|--|------------------|----------------|----------------|----------------|------------------|----------------|------------------|
| Stav k 1. januáru 2008 | 2 000 000 | 587 796 | 683 828 | -11 551 | 3 773 103 | 832 324 | 7 865 500 |
| Oceňovací rozdiel z cenných papierov na predaj | - | - | - | 14 333 | - | - | 14 333 |
| Zisk bežného účtovného obdobia | - | - | - | - | - | 677 460 | 677 460 |
| Celkový vykázaný zisk za rok 2008 | - | - | - | 14 333 | - | 677 460 | 691 793 |
| Prídel do zákonného rezervného fondu | - | 600 | - | - | -600 | - | - |
| Prevod zisku roku 2007 | - | - | - | - | 832 324 | -832 324 | - |
| Fond na rozvoj bytového hospodárstva | - | - | -5 000 | - | 5 000 | - | - |
| Fond na charitatívne účely | - | - | -4 841 | - | 4 841 | - | - |
| Dividendy | - | - | - | - | -900 000 | - | -900 000 |
| Ostatné pohyby vo vlastnom imaní | - | - | - | - | 1 257 | - | 1 257 |
| Stav k 31. decembru 2008 | 2 000 000 | 588 396 | 673 987 | 2 782 | 3 715 925 | 677 460 | 7 658 550 |

Konsolidovaný výkaz cash flow za obdobie
od 1. januára 2008 do 31. decembra 2008
(v tis.Sk)

| POLOŽKY CASH FLOW | Bod poznámok | 1. január 2008 - 31. december 2008 | 1. január 2007 - 31. december 2007 |
|---|-----------------|---------------------------------------|---------------------------------------|
| Peňažné operácie | | | |
| Prijaté úroky | | 3 444 746 | 3 193 227 |
| Zaplatené úroky | | -1 509 544 | -1 128 283 |
| Prijaté poplatky a provízie | | 720 500 | 627 135 |
| Platené poplatky a provízie | | -198 629 | -1 397 |
| Platby zamestnancom a dodávateľom | | -1 024 844 | -970 964 |
| Ostatné príjmy a výdavky | | -107 752 | -92 257 |
| Prijmy z predaja úverových pohľadávok | 35 | 18 500 | 24 754 |
| Prijmy z už odpísaných pohľadávok | 36 | 14 | 9 |
| Zaplatená daň z príjmov vrátane preddavkov | | -228 575 | -324 727 |
| Cash flow z prevádzkových činností pred zmenami prevádzkového majetku a záväzkov | | 1 114 416 | 1 327 497 |
| Zvýšenie prevádzkových aktív | | -4 198 272 | -4 875 322 |
| Pokles zákonne stanoveného limitu účtu povinných minimálnych rezerv v NBS | | 335 850 | 457 834 |
| Nárast úverov klientom | | -4 655 608 | -5 435 961 |
| Pokles ostatných aktív | | 122 857 | 103 942 |
| Nárast časového rozlíšenia aktívneho | | -1 371 | -1 137 |
| Zvýšenie prevádzkových pasív | | 4 450 895 | 3 535 848 |
| Nárast záväzkov voči klientom | | 4 597 331 | 3 244 445 |
| Pokles/nárast stavu pôžičiek od iných bánk | | -191 260 | 286 260 |
| Nárast ostatných záväzkov | | 45 188 | 4 418 |
| Pokles/nárast časového rozlíšenia pasívneho | | -364 | 725 |
| Cash flow z prevádzkovej činnosti | | 1 367 039 | -11 977 |
| Zvýšenie/zníženie investícií | | | |
| Výdavky na nákup hmotného a nehmotného majetku | | -176 580 | -185 913 |
| Prijmy z predaja investičného majetku | | 7 086 | 20 607 |
| Príjem zo splatenia dlhopisov držaných do splatnosti | | - | 791 514 |
| Príjem z predaja cenných papierov určených na predaj | | 322 | - |
| Tržby z predaja dcérskych spoločností, po odpočítaní ich hotovosti | | - | 165 920 |
| Cash flow z investičnej činnosti | | -169 172 | 792 128 |
| Vyplatené dividendy | | -900 000 | -937 000 |
| Prijmy z emitovaných dlhopisov | | - | 996 196 |
| Cash flow z finančnej činnosti | 26 | -900 000 | 59 196 |
| NETTO CASH-FLOW | | 297 867 | 839 347 |
| Počiatočný stav peňažných prostriedkov a ich ekvivalentov | | 2 768 576 | 1 929 229 |
| Konečný stav peňažných prostriedkov a ich ekvivalentov | 38 | 3 066 443 | 2 768 576 |
| Zmena stavu peňažných prostriedkov a ich ekvivalentov | | 297 867 | 839 347 |

**POZNÁMKY KU KONSOLIDOVANEJ ÚČTOVNEJ ZÁVIERKE ZOSTAVENEJ V SÚLADE
S MEDZINÁRODNÝMI ŠTANDARDMI PRE FINANČNÉ VÝKAZNÍCTVO V ZNENÍ PLATNOM V EÚ**

(1) VŠEOBECNÉ INFORMÁCIE

Prvá stavebná sporiteľňa, a. s. (ďalej len „Banka“) je akciovou spoločnosťou so sídlom na adrese Bajkalská 30, 829 48 Bratislava, Slovenská republika, IČO: 31335004, DIČ: 2020834475. Založená bola 14. októbra 1992, zapísaná do Obchodného registra Okresného súdu Bratislava I, oddiel Sa, vložka 479/B dňa 15. októbra 1992 a svoju činnosť začala vykonávať 16. novembra 1992.

Predmetom činnosti Banky podľa výpisu z Obchodného registra, ktorý je v súlade s rozhodnutím Národnej banky Slovenska (ďalej len „NBS“) č. UBD-2114/99 zo dňa 6. decembra 1999, je:

- a) prijímanie vkladov od stavebných sporiteľov,
- b) poskytovanie úverov stavebným sporiteľom,
- c) poskytovanie záruk inej banke za stavebné úvery, hypotekárne úvery alebo komunálne úvery,
- d) prijímanie vkladov od bánk,
- e) obchodovanie na vlastný účet s hypotekárnymi záložnými listami, komunálnymi obligáciami, so štátnymi dlhopismi vrátane štátnych pokladničných poukážok alebo s pokladničnými poukážkami NBS,
- f) vykonávanie platobného styku a zúčtovania súvisiacich so stavebným sporením,
- g) poskytovanie poradenských služieb súvisiacich so stavebným sporením,
- h) poskytovanie stavebných úverov na stavebné účely zo zdrojov mimo fondu stavebného sporenia.

Služby Banky sú poskytované prostredníctvom vlastnej odbytovej siete, ktorá je reprezentovaná počtom 7 regionálnych pobočiek v Bratislave, Nitre, Trenčíne, Žiline, Banskej Bystrici, Prešove a Košiciach, a 4 filiálok v Bratislave a 1 v Trnave. Okrem toho Banka poskytovala v roku 2008 svoje služby aj prostredníctvom externej odbytovej siete, ktorú tvorili: 7 regionálni riaditelia tímu, 2 regionálni riaditelia skupiny, 23 organizačných riaditeľov, 34 manažérov predaja, 125 koordinátorov predaja, 505 vedúcich konzultantov, 436 konzultantov, 690 reprezentantov, 204 manažérov kontaktov a 842 spracovateľov kontaktov.

Na sprostredkovaní predaja zmlúv o stavebnom sporení sa v roku 2008 taktiež podieľali spoločnosti Slovenská sporiteľňa, a.s., Tatra banka, a.s., Allianz – Slovenská poisťovňa, a.s., OVB Allfinanz Slovensko, s.r.o., Capitol, a.s., Finco&Partners, a.s. a iní kooperační partneri.

Evidenčný počet zamestnancov Skupiny k 31. decembru 2008 je 394, z toho 55 vedúcich zamestnancov (2007: 399 zamestnancov, z toho 54 vedúcich zamestnancov).

Štruktúra akcionárov Banky:

| AKCIONÁRI | Sídlo | podiely v % | |
|---|---------------------|---------------|---------------|
| | | 2008 | 2007 |
| Slovenská sporiteľňa, a.s. | Slovenská republika | 9,98 | 9,98 |
| Raiffeisen Bausparkassen Holding GmbH | Rakúsko | 32,50 | 32,50 |
| Bausparkasse Schwäbisch Hall AG | Nemecko | 32,50 | 32,50 |
| Erste Bank der Österreichischen Sparkassen AG | Rakúsko | 25,02 | 25,02 |
| Spolu | | 100,00 | 100,00 |

Výška hlasovacích práv akcionárov Banky zodpovedá počtu ich akcií, ktorý je odvodený od výšky ich majetkovej účasti na základnom imaní Banky (Slovenská sporiteľňa, a.s.: 499 hlasov, Raiffeisen Bausparkassen Holding GmbH: 1 625 hlasov, Bausparkasse Schwäbisch Hall AG: 1 625 hlasov, Erste Bank der Österreichischen Sparkassen AG: 1 251 hlasov).

Konsolidovanú účtovnú závierku podľa IFRS za skupinu účtovných jednotiek konsolidovaného celku, ktorého súčasťou je Banka, zostavuje Erste Bank der Österreichischen Sparkassen AG, Graben 21, 1010 Viedeň, Rakúsko. Táto konsolidovaná účtovná závierka je prístupná v sídle uvedenej spoločnosti.

Individuálna ako aj konsolidovaná účtovná závierka Banky za rok 2007 bola schválená valným zhromaždením dňa 5. júna 2008.

Členovia štatutárneho a dozorného orgánu a prokuristi Banky v roku 2008:

| Predstavenstvo | |
|-----------------------|--|
| Predseda: | Ing. Imrich Béreš |
| Členovia: | Mag. Herbert Georg Pfeiffer Dipl. Ing. Erich Feix |

| Dozorná rada | |
|---------------------|---|
| Predseda: | Ehrhard Steffen (od 6.6.2008) Mag. Johann Ertl (do 5.6.2008) |
| Podpredseda: | |
| Členovia: | Mag. Regina Ovesny-Straka (od 6.6.2008) Ehrhard Steffen (do 5.6.2008) Mag. Dr. Erich Rainbacher Mag. Johann Ertl (od 6.6.2008) Mag. Regina Ovesny-Straka (do 5.6.2008) JUDr. Samuel Vlčan Jochen Maier Ing. Štefan Šterk Ing. Kamil Timura Ing. Zuzana Tománková |

| Prokuristi |
|--|
| Ing. Eva Trégerová Ing. Vladimír Stejskal, PhD. Ing. Ivan Vozník |

Dcérske spoločnosti Banky:

| DCÉRSKE SPOLOČNOSTI | Sídlo | Hlavný predmet činnosti | Audítor |
|----------------------------|--|---|---|
| DomBytGLOBAL, spol. s r.o. | Bajkalská 30, 829 48 Bratislava, Slovenská republika | inžinierska činnosť v stavebníctve, správa nehnuteľností | PricewaterhouseCoopers Slovensko, s.r.o. |
| DomByt-Development, s.r.o. | Bajkalská 30, 829 48 Bratislava, Slovenská republika | developerská činnosť pri príprave a realizácii stavieb | PricewaterhouseCoopers Slovensko, s.r.o. |

Zmeny v Skupine:

V roku 2008 nenastali žiadne zmeny v Skupine.

(2) VÝCHODISKÁ PRE PRÍPRAVU KONSOLIDOVANEJ ÚČTOVNEJ ZÁVIERKY

a) Spôsob a dôvod zostavenia konsolidovanej účtovnej závierky.

Konsolidovaná účtovná závierka zahŕňa účtovnú závierku Banky a jej dcérskych spoločností (ďalej len „Skupina“) a je vypracovaná v súlade s Medzinárodnými štandardmi finančného výkazníctva v znení platnom v Európskej únii. Je zostavená na základe princípu ocenenia v historických cenách. Výnimku tvoria cenné papiere na predaj, ktoré sa oceňujú reálnou hodnotou.

Táto konsolidovaná účtovná závierka Skupiny bola zostavená za účelom jej predloženia akcionárom Skupiny, dozornej rade Skupiny, Národnej banke Slovenska, Ministerstvu financií SR a Burze cenných papierov v Bratislave.

Konsolidovaná účtovná závierka je zostavená na princípe časového rozlíšenia (t.j. transakcie a ďalšie skutočnosti sa vykazujú v čase ich vzniku a v účtovnej závierke sa vykazujú v období, s ktorým časovo a vecne súvisia) za predpokladu nepretržitého pokračovania činnosti Skupiny.

Konsolidovaná účtovná závierka je zostavená v slovenských korunách („Sk“) s presnosťou na tisíce Sk.

Banka vedie účtovníctvo v zmysle zákona č. 431/2002 Z.z. o účtovníctve v znení neskorších predpisov (ďalej len „zákon o účtovníctve“) v súlade s IFRS v znení platnom v Európskej únii. Podľa § 22 zákona o účtovníctve zostavuje Banka konsolidovanú účtovnú závierku v súlade s nariadením Európskeho parlamentu a Rady (ES) č. 1606/2002 z 19. júla 2002 o uplatňovaní medzinárodných účtovných noriem v znení neskorších predpisov.

Predstavenstvo Banky môže akcionárom navrhnúť zmenu účtovnej závierky aj po jej schválení na valnom zhromaždení akcionárov. Avšak podľa § 16, odsekov 9 až 11 Zákona o účtovníctve, po zostavení a schválení účtovnej závierky nemožno otvárať uzavreté účtovné knihy. Ak sa zistí po schválení účtovnej závierky, že údaje za predchádzajúce účtovné obdobie nie sú porovnateľné, Zákon o účtovníctve povoľuje účtovnej jednotke ich opraviť v účtovnom období, keď tieto skutočnosti zistila.

b) Vydané štandardy, interpretácie a novely štandardov, ktoré Skupina aplikovala po prvýkrát v roku 2008

Aplikácia nižšie uvedených nových štandardov, interpretácií a doplnení k vydaným štandardom nemá podstatný vplyv na účtovnú závierku Skupiny:

IFRIC 11, Transakcie s vlastnými akciami a platby vlastnými akciami v rámci konsolidovanej skupiny; Výbor pre medzinárodné účtovné štandardy (IASB) stanovil dátum účinnosti IFRIC 11 na ročné účtovné obdobia začínajúce po 1. marci 2007. Banka aplikovala IFRIC 11 od 1. januára 2008, t.j. dátumu jeho účinnosti stanovenom IASB, čo je pred dátumom jeho účinnosti stanoveného Európskou Komisiou Opatrením EC č. 611/2007.

IFRIC 14, IAS 19 – Obmedzenie hornej hranice vykazovanej hodnoty majetku plánu s vopred stanoveným dôchodkovým plnením, minimálne požiadavky na financovanie a vzťahy medzi nimi, IFRIC 14 bol bankou aplikovaný od 1. januára 2008, t.j. dátumu jeho účinnosti stanoveného IASB, čo je pred dátumom jeho účinnosti stanovenom Európskou Komisiou Opatrením EC č. 1263/2008.

Novela IAS 39, Finančné nástroje: Vykazovanie a oceňovanie a IFRS 7, Finančné nástroje: Zverejňovanie. Táto novela umožňuje účtovným jednotkám (a) v zriedkavých prípadoch zmeniť klasifikáciu finančného majetku zaradeného do kategórie „držaný na obchodovanie“, ak už nie je ďalej držaný za účelom obchodovania alebo spätného odkúpenia v blízkej budúcnosti; a (b) zmeniť klasifikáciu finančného majetku v kategórii „určený na predaj“ alebo „držaný na obchodovanie“, a preradiť ho do kategórie „pôžičky a pohľadávky“, ak spoločnosť má v úmysle a je schopná si tento finančný majetok v dohľadnej budúcnosti alebo do jeho splatnosti ponechať (ak tento majetok inak spĺňa definíciu pôžičiek a pohľadávok). Novela môže byť uplatňovaná so spätným účinkom od 1. júla 2008 pre akékoľvek zmeny klasifikácie v účtovných obdobiach, ktoré začali pred 1. novembrom 2008; zmeny klasifikácie povolené novelou sa nesmú uplatňovať pred 1. júlom 2008. Každá zmena klasifikácie finančného majetku realizovaná v účtovných obdobiach začínajúcich po 1. novembri 2008 je účinná iba od toho dňa, kedy sa zmena klasifikácie uskutočnila. Skupina počas bežného účtovného obdobia nemenila klasifikáciu finančného majetku a preto táto novela nemala dopad na jej účtovnú závierku.

IFRIC 12, *Koncesie na poskytovanie služieb*, je účinný pre účtovné závierky zostavené v súlade s IFRS od 1. januára 2008, avšak do dátumu zverejnenia tejto účtovnej závierky nebol schválený Európskou úniou. Aplikácia IFRICu 12 by nemala vplyv na túto účtovnú závierku.

c) Vydané štandardy, interpretácie a novely štandardov, ktoré sú účinné po 1. januári 2009 a ktoré Skupina neaplikovala

Žiadny z nižšie uvedených štandardov, interpretácií a doplnení k vydaným štandardom nebol pri zostavovaní účtovnej závierky Skupiny k 31. decembru 2008 dobrovoľne aplikovaný pred dátumom jeho účinnosti:

Novela IAS 1, Prezentácia účtovnej závierky (účinný od 1. januára 2009). Hlavnou zmenou je nahradenie výkazu ziskov a strát výkazom celkového zisku a strát, ktorý bude obsahovať aj všetky zmeny vlastného imania netýkajúce sa vlastníkov účtovnej jednotky, napríklad precenenie finančného majetku určeného na predaj. Ako alternatívne riešenie budú môcť účtovné jednotky prezentovať dva výkazy - samostatný výkaz ziskov a strát ako doteraz a výkaz celkových ziskov a strát.

Novela IAS 1 okrem iného zavádza požiadavku prezentovať súvahu k začiatku minulého (porovnateľného) obdobia v prípade, že došlo k zmene porovnateľných údajov z dôvodu reklasifikácie, zmeny účtovných postupov alebo opravy chýb. Skupina očakáva, že novelizovaný IAS 1 ovplyvní prezentáciu jej účtovnej závierky, ale nebude mať dopad na účtovanie a ocenenie špecifických transakcií a zostatkov. Európska únia novelu IAS 1 schválila dňa 17. decembra 2008.

Novela IAS 27, Konsolidovaná a individuálna účtovná závierka (novela z januára 2008 účinná pre ročné finančné obdobia začínajúce 1. júla 2009 alebo neskôr). Novelizovaný štandard IAS 27 bude vyžadovať, aby účtovné jednotky priradili celkový vykázaný zisk alebo stratu (vrátane zisku alebo straty zaúčtovanej mimo výkazu ziskov a strát) vlastníkom materskej spoločnosti a vlastníkom podielov bez kontrolného vplyvu (predtým označovaných ako menšinové podiely) aj v prípade, že v dôsledku toho bude zostatok podielov vlastníkov bez kontrolného vplyvu negatívny. Súčasný štandard vyžaduje, aby sa straty presahujúce podiel na vlastnom imaní alokovali na vlastníkov materskej spoločnosti, s výnimkou prípadov, keď majú vlastníci podielov bez kontrolného vplyvu záväznú povinnosť a sú schopní uskutočniť ďalšiu investíciu na pokrytie straty. Novelizovaný štandard ďalej uvádza, že zmeny vlastníckych podielov materskej spoločnosti v dcérskych spoločnostiach, v dôsledku ktorých nedôjde ku strate kontroly, sa musia zaúčtovať ako transakcie vo vlastnom imaní. Takisto špecifikuje spôsob stanovenia ziskov a strát zo straty kontroly v dcérskej spoločnosti. K dátumu straty kontroly sa investície ponechané v bývalej dcérskej spoločnosti musia oceniť v ich reálnej hodnote. Súčasný štandard vyžaduje, aby sa účtovná hodnota investície ponechanej v dcérskej spoločnosti považovala za obstarávaciu cenu v súlade s IAS 39, Finančné nástroje: Účtovanie a ocenenie. Skupina v súčasnosti posudzuje, aký dopad bude mať novelizovaný štandard na jej účtovnú závierku. Novelizovaný IAS 27 ešte nebol schválený Európskou úniou.

Novela IFRS 2, Platba na základe podielov (vydaná v januári 2008, účinná pre ročné obdobia od 1. januára 2009). Novela podáva vysvetlenie, že iba podmienky služby a podmienky výkonu predstavujú podmienky vzniku nároku na platby na základe podielov. Ostatné podmienky platby na základe podielov sa nepovažujú za podmienky nároku. Novela špecifikuje, že všetky zrušenia, či už účtovnou jednotkou alebo inými stranami musia byť posudzované z účtovného hľadiska rovnako. Skupina v súčasnosti posudzuje, aký dopad bude mať novelizovaný štandard na jej účtovnú závierku. Novela IFRS 2 bola schválená Európskou úniou dňa 17. decembra 2008.

Novela IFRS 3, Podnikové kombinácie (novelizovaný v januári 2008; účinný pre podnikové kombinácie, u ktorých je dátum obstarania v deň alebo po začiatku prvého ročného účtovného obdobia, ktoré začína po 1. júli 2009 alebo neskôr.) Novela IFRS 3 umožní účtovnej jednotke zvoliť si spôsob oceňovania podielov vlastníkov bez kontrolného vplyvu podľa doterajšieho znenia IFRS 3 (pomerným podielom na identifikovateľnom čistom majetku nadobúdanej účtovnej jednotky) alebo na rovnakej báze ako stanovuje US GAAP (t.j. v reálnej hodnote). Novela IFRS 3 poskytuje podrobnejšie inštrukcie k aplikovaniu metódy kúpy v prípade podnikových kombinácií. Bola zrušená požiadavka, aby sa pri výpočte príslušnej časti goodwillu oceňovala v jednotlivých krokoch postupnej akvizície každá položka majetku a záväzkov v ich reálnej hodnote. Namiesto toho sa goodwill k dátumu obstarania ocení vo výške rozdielu medzi reálnou hodnotou investície držanej ku dňu akvizície, obstarávacej ceny a nadobudnutých čistých aktív. Náklady súvisiace s akvizíciou sa budú účtovať oddelene od podnikovej kombinácie a vykážu sa ako náklad a nie ako súčasť goodwillu. Nadobúdateľ bude musieť k dátumu akvizície zaúčtovať podmienený záväzok z obstarania iného podniku.

Zmeny hodnoty tohto záväzku po dátume nadobudnutia sa vykážu v súlade s príslušnými platnými IFRS štandardmi, a nie ako úprava goodwillu ako je to doteraz. Rozšírila sa požiadavka na zverejnenia, ktoré sa vyžadujú v súvislosti s podmienenou úhradou.

Novelizovaný IFRS 3 sa bude vzťahovať aj na podnikové kombinácie, ktoré majú podobu svojpomocných družstiev a na podnikové kombinácie a len na základe zmluvného vzťahu. Skupina v súčasnosti posudzuje, aký dopad bude mať novelizovaný štandard na jej účtovnú závierku. Novelizovaný IFRS 3 ešte nebol schválený Európskou úniou.

Novela IAS 23, Náklady na pôžičky a úvery (účinná od 1. januára 2009). Novela IAS 23 bola vydaná v marci 2007. Hlavnou zmenou v porovnaní s pôvodným IAS 23 je zrušenie možnosti vykázat' priamo do nákladov úrokové a iné náklady na pôžičky, ktoré sa vzťahujú na aktíva, ktoré si vyžadujú dlhšie časové obdobie na ich prípravu za zaradenie do užívania alebo prípravu na predaj. Skupina bude musieť aktivovať tieto náklady ako súčasť obstarávacej ceny daného aktíva. Novelizovaný štandard sa aplikuje len na budúce náklady na pôžičky týkajúce sa obstarania aktív, u ktorých je dátum začatia aktivácie 1. január 2009 alebo neskorší dátum. Skupina v súčasnosti preveruje aký vplyv bude mať novelizovaný IAS 23 na jej účtovnú závierku. Novelizovaný IAS 23 bol schválený Európskou úniou dňa 17. decembra 2008.

Novela IAS 32 a IAS 1, Finančné nástroje s právom spätného odpredaja a záväzky vznikajúce pri likvidácii (účinná od 1. januára 2009). Novela vyžaduje aby určité finančné nástroje, ktoré spĺňajú definíciu záväzku boli klasifikované ako vlastné imanie. Táto novela bola schválená Európskou úniou dňa 21. januára 2009 a nemá vplyv na účtovnú závierku Skupiny.

IFRS 8, Prevádzkové segmenty (účinný od 1. januára 2009). Štandard sa týka spoločností, ktorých dlhové alebo majetkové cenné papiere sú verejne obchodovateľné alebo ktoré predložili alebo u nich prebieha proces predloženia účtovnej závierky príslušnému orgánu, za účelom emisie akejkoľvek triedy cenných papierov na verejnom trhu. IFRS 8 vyžaduje, aby spoločnosť zverejňovala svoje finančné a ďalšie vysvetľujúce informácie o prevádzkových segmentoch a špecifikuje, akým spôsobom má spoločnosť tieto informácie zverejniť. Vedenie v súčasnosti posudzuje vplyv tohto štandardu na zverejnenia o segmentoch v účtovnej závierke Skupiny.

IFRIC 13, Vernostné programy pre zákazníkov (účinný pre ročné účtovné obdobia začínajúce od 1. júla 2008). Interpretácia vysvetľuje, že ak sa pri predaji tovaru alebo služieb poskytuje zákazníkovi príslub vernostnej odmeny (napr. body alebo bezodplatné poskytnutie tovaru), ide o viacprvkové transakcie a úhrada prijatá od zákazníka sa má rozdeliť medzi jednotlivé zložky transakcie na báze reálnych hodnôt. Skupina neposkytuje vernostné zľavy zákazníkovi a táto interpretácia preto nebude mať vplyv na účtovnú závierku Skupiny. IFRIC 13 bol schválený Európskou úniou dňa 16. decembra 2008.

IFRS 1, Prvá aplikácia Medzinárodných štandardov finančného výkazníctva (účinná pre prvú účtovnú závierku zostavenú v súlade s IFRS za obdobie začínajúce dňa 1. júla 2009 alebo neskôr). Novelizovaný štandard IFRS 1 zachoval obsah predchádzajúcej verzie pri zmenenej forme a štruktúre jeho prezentácie s cieľom zlepšiť jeho zrozumiteľnosť a adaptovateľnosť na budúce zmeny. Novelizovaný štandard nemá vplyv na účtovnú závierku Skupiny. Táto novela ešte nebola schválená Európskou úniou.

Náklady na investíciu v dcérskej spoločnosti, spoločnom podniku alebo pridruženej spoločnosti – novela IFRS 1 a IAS 27 (vydaná v máji 2008; účinná pre účtovné obdobia začínajúce po 1. januári 2009). Novela umožňuje účtovným jednotkám, ktoré uplatňujú IFRS po prvý krát, aby svoje investície v dcérskych spoločnostiach, spoločných podnikoch alebo pridružených spoločnostiach ocenili v individuálnej účtovnej závierke buď v reálnej hodnote alebo v účtovnej hodnote vykázanej podľa predchádzajúcich účtovných štandardov. Novela taktiež vyžaduje, aby sa výplata predakvizičného čistého imania vykázala vo výkaze ziskov a strát, a nie ako navrátenie investície. Táto novela bola schválená Európskou úniou dňa 23. januára 2009 a nemá vplyv na účtovnú závierku Skupiny.

Kvalifikované položky hedgingu – novela IAS 39 - Finančné nástroje: Vykazovanie a oceňovanie (účinná s retrospektívnou aplikáciou pre účtovné obdobia začínajúce po 1. júli 2009, s povolenou predčasnou aplikáciou). Novela objasňuje, ako sa majú v konkrétnych situáciách aplikovať princípy, ktoré určujú, či zabezpečené riziko alebo časť peňažných tokov spĺňa podmienky na to, aby boli označené za zabezpečené. Novela nebude mať dopad na účtovnú závierku Skupiny. Táto novela ešte nebola schválená Európskou úniou.

IFRIC 15, Dohody o výstavbe nehnuteľností (účinný od 1. januára 2009). Interpretácia sa týka účtovania výnosov a s nimi súvisiacich nákladov v spoločnostiach zaoberajúcich sa výstavbou nehnuteľností buď priamo alebo prostredníctvom subdodávateľov a poskytuje návod na určenie toho, či dohody o výstavbe nehnuteľností spadajú do pôsobnosti IAS 11 alebo IAS 18. Taktiež uvádza kritériá na stanovenie toho, kedy by mali účtovné jednotky vykazovať výnosy z takýchto transakcií. Táto interpretácia ešte nebola schválená Európskou úniou a nemá vplyv na účtovnú závierku Skupiny.

IFRIC 16, Zabezpečenie čistej investície do zahraničnej jednotky (účinný od 1. októbra 2008 alebo neskôr). Interpretácia vysvetľuje, ktoré kurzové riziká spĺňajú podmienky pre účtovanie o hedgingu a uvádza, že prepočet z funkčnej meny na menu prezentácie nevytvára riziko, na ktoré by sa mohlo aplikovať účtovanie o hedgingu. IFRIC 16 dovoľuje, aby zabezpečovací nástroj vlastnila ľubovoľná spoločnosť resp. spoločnosti v skupine s výnimkou zahraničnej prevádzky, ktorá je sama zabezpečovaná. Interpretácia tiež objasňuje, ako sa počíta zisk resp. strata preúčtovaný /(-á) z rezervy na kurzový prepočet do výkazu ziskov a strát pri predaji zabezpečovanej zahraničnej prevádzky. Spoločnosti použijú prospektívne štandard IAS 39 na odúčtovanie hedgingu, v prípade ak zabezpečenie nesplní kritériá účtovania o hedgingu uvedené v IFRIC 16. Táto interpretácia ešte nebola schválená Európskou úniou a nemá vplyv na účtovnú závierku Skupiny.

IFRIC 17, Nepeňažné dividendy pre majiteľov akcií a obchodných podielov (účinná pre ročné obdobia začínajúce 1. júla 2009 alebo neskôr s povolenou predčasnou aplikáciou). Interpretácia objasňuje, kedy a ako sa má účtovať prevod nepeňažného majetku formou dividend akcionárom a majiteľom obchodných podielov. Záväzok previesť nepeňažný majetok formou dividendy je účtovná jednotka povinná oceniť v reálnej hodnote majetku, ktorý sa má previesť. Zisk resp. strata z vyradenia nepeňažného majetku sa vykáže vo výkaze ziskov a strát, keď účtovná jednotka príslušnú dividendu týmto majetkom splatí. Uvedená interpretácia nie je pre činnosť Skupiny relevantná, pretože tá svojim akcionárom žiadne dividendy vo forme nepeňažného majetku nevypláca. Táto interpretácia ešte nebola schválená Európskou úniou.

Projekt zlepšení Medzinárodných štandardov pre finančné výkazníctvo (vydané v máji 2008). V roku 2007 sa Rada pre medzinárodné účtovné štandardy (IASB) rozhodla iniciovať každoročne sa opakujúci projekt realizácie potrebných, no nie naliehavých novelizácií IFRS. Novely vydané v máji 2008 obsahujú viaceré dôležité zmeny, objasnenia a terminologické zmeny v rôznych štandardoch. Dôležité zmeny sa týkajú týchto oblastí: klasifikácia aktív ako držaných na predaj podľa IFRS 5 v prípade straty kontroly nad dcérskou spoločnosťou; možnosť prezentácie finančných nástrojov držaných na obchodovanie ako dlhodobého majetku podľa IAS 1; účtovanie o predaji majetku, na ktorý sa vzťahuje štandard IAS 16 a ktorý bol predtým držaný za účelom prenájmu, a klasifikácia príslušných peňažných tokov podľa IAS 7 ako peňažných tokov z prevádzkovej činnosti; objasnenie definície obmedzenia (v angl. „curtailment“) podľa IAS 19; účtovanie o štátnych úveroch so zvýhodnenými úrokovými sadzbami v súlade s IAS 20; zosúladenie definície nákladov na prijaté úvery a pôžičky podľa IAS 23 s metódou efektívnej úrokovej sadzby; objasnenie účtovania o dcérskych spoločnostiach držaných na predaj podľa IAS 27 a IFRS 5; redukcia požiadaviek na zverejňovanie týkajúcich sa pridružených spoločností a spoločných podnikov podľa IAS 28 a IAS 31; rozšírenie zverejnenia vyžadovaného podľa IAS 36; objasnenie účtovania o reklamných nákladoch podľa IAS 38; zmena definície kategórie finančných aktív v reálnej hodnote cez výkaz ziskov a strát, tak, aby bola v súlade s účtovaním o zabezpečovacích derivátoch podľa IAS 39; zavedenie účtovania investícií do nehnuteľností počas ich výstavby súlade IAS 40; a redukcia obmedzení týkajúcich sa spôsobu stanovenia reálnej hodnoty biologického majetku podľa IAS 41. Ďalšie zmeny a doplnenia štandardov IAS 8, IAS 10, IAS 18, IAS 20, IAS 29, IAS 34, IAS 40, IAS 41 a IFRS 7 predstavujú iba terminologické alebo redakčné zmeny, o ktorých je IASB presvedčená, že nebudú mať žiaden alebo iba minimálny vplyv na účtovníctvo. Skupina nepredpokladá, že by spomínané novelizácie mali závažný dopad na jej účtovnú závierku. V súvislosti s novelou štandardu IAS 38 – Nehmotný majetok prestane Skupina s účinnosťou od 1. januára 2009 účtovať o zásobách reklamných predmetov a bude ich zúčtovať do nákladov už v čase ich dodania Skupine. Údaje za minulé obdobie budú zmenené z dôvodu odúčtovania zásob v sume 9 628 tis. Sk (31. decembra 2007: 14 681 tis. Sk) s pozitívnym dopadom na výsledok hospodárenia pred zdanením vykázaný za rok 2008 v sume 5 053 tis. Sk. Uvedené novely boli schválené Európskou úniou dňa 23. januára 2009.

IFRIC 18, Prevod majetku od zákazníkov (účinný pre ročné účtovné obdobia začínajúce 1. júla 2009 alebo neskôr). Interpretácia vysvetľuje účtovanie o prevode majetku zákazníkov na účtovnú jednotku, konkrétne podmienky za akých je splnená definícia majetku, kedy je o prevedenom majetku nutné účtovať a čo predstavuje jeho obstarávaciu cenu. Interpretácia tiež vysvetľuje identifikovanie samostatne poskytovaných služieb (jedna alebo viacero služieb výmenou za prevedený majetok), účtovanie o výnosoch ako aj účtovanie transferu peňažných prostriedkov od zákazníkov. Uvedená interpretácia zatiaľ nebola schválená Európskou úniou a neočakáva sa, že by mala vplyv na účtovnú závierku Skupiny.

Pokiaľ nie je vyššie uvedené inak, nové štandardy a interpretácie nebudú mať významný dopad na účtovnú zvierku Skupiny.

(3) DÔLEŽITÉ ÚČTOVNÉ METÓDY

a) Princípy konsolidácie

Dcérske spoločnosti, v ktorých má Banka rozhodujúci vplyv, sú konsolidované úplnou metódou.

Investície do dcérskych spoločností predstavujú investície do spoločností, v ktorých Banka vlastní priamo alebo nepriamo viac ako 50% hlasovacích práv, prípadne ktorých finančné a prevádzkové zámery je oprávnená inak kontrolovať. Kontrolou sa rozumie schopnosť ovládať finančné a prevádzkové zámery spoločnosti s cieľom získať úžitky z jej aktivít. Dcérske spoločnosti sa konsolidujú od dátumu, kedy bola na Banku prevedená právomoc vykonávať nad nimi kontrolu a ich konsolidácia sa končí dátumom zániku tejto právomoci.

Všetky zostatky a transakcie medzi spoločnosťami v Skupine vrátane nerealizovaného zisku sú pri konsolidácii eliminované.

V prípade potreby sú účtovné zásady pre dcérske spoločnosti pozmenené tak, aby bola zachovaná konzistencia so zásadami Banky.

b) Vykazovanie podľa segmentov

Obchodný segment je skupina aktív a prevádzok podieľajúcich sa na poskytovaní produktov alebo služieb, ktoré sú predmetom rizík a potenciálnych ziskov odlišných od rizík a potenciálnych ziskov iných obchodných segmentov. Geografický segment sa podieľa na poskytovaní produktov či služieb v rámci konkrétneho ekonomického prostredia, ktoré je predmetom rizík a potenciálnych ziskov odlišných od rizík a potenciálnych ziskov iných ekonomických prostredí. Samostatne sa vykazujú tie segmenty, ktoré majú väčšinu výnosov od tretích strán a ktorých výnosy, zisk alebo celkové aktíva presahujú desať percent alebo viac zo všetkých segmentov.

c) Deň uskutočnenia účtovného prípadu

Dňom uskutočnenia účtovného prípadu je najmä deň výplaty alebo prevzatia hotovosti, deň kúpy alebo predaja peňažných prostriedkov v cudzej mene, deň vykonania platby z účtu klienta, deň pripísania platby na účet klienta, deň, v ktorom dôjde k nadobudnutiu vlastníctva alebo k zániku vlastníctva, k vzniku pohľadávky a záväzku, k ich zmene alebo zániku.

Obchody s cennými papiermi alebo termínované obchody na peňažnom trhu Skupina účtuje v deň ich finančného vyrovnania.

d) Peniaze a peňažné ekvivalenty

Skupina pre potreby zostavenia výkazu peňažných tokov do peňažných prostriedkov a peňažných ekvivalentov zahŕňa:

- stav pokladničnej hotovosti,
- prebytok účtu povinných minimálnych rezerv v NBS nad zákonne stanoveným limitom,
- úvery poskytnuté NBS v rámci repo obchodov so zmluvnou dobou splatnosti do 3 mesiacov,
- úvery prijaté od komerčných bánk v rámci repo obchodov so zmluvnou dobou splatnosti do 3 mesiacov,
- zostatky na bežných účtoch v iných bankách,
- termínované vklady v iných bankách so zmluvnou dobou splatnosti do 3 mesiacov,
- termínované pôžičky od iných bánk so zmluvnou dobou splatnosti do 3 mesiacov,
- krátkodobé dlhové cenné papiere so zmluvnou dobou splatnosti do 3 mesiacov.

e) Prepočet cudzej meny

Majetok a záväzky vyjadrené v cudzej mene sa prepočítavajú na slovenskú menu kurzom určeným v kurzovom lístku NBS platným ku dňu uskutočnenia účtovného prípadu, s výnimkou kúpy a predaja cudzej meny v hotovosti za slovenskú menu, kde sa použije kurz komerčnej banky, za ktorý boli tieto hodnoty nakúpené alebo predané. Ku dňu, ku ktorému sa zostavuje účtovná závierka sa oceňujú kurzom platným k tomuto dňu. Zisky a straty vyplývajúce z precenenia na slovenskú menu sa účtujú ako kurzové straty alebo zisky na ťarchu alebo v prospech výsledku hospodárenia.

f) Úvery a iné pohľadávky voči Národnej banke Slovenska

Pokladničné hodnoty sú ocenené menovitou hodnotou. Povinné minimálne rezervy v NBS sú ocenené menovitou hodnotou vrátane dosiahnutých úrokových výnosov. Úvery a iné pohľadávky voči Národnej banke Slovenska sa pri ich vzniku oceňujú reálnou hodnotou zvýšenou o transakčné náklady bezprostredne súvisiace s danou transakciou. Následne sa tieto položky oceňujú zostatkovou historickou hodnotou zistenou metódou efektívnej úrokovej miery¹. Táto hodnota predstavuje sumu, v ktorej bol finančný nástroj zaúčtovaný v čase jeho obstarania mínus splátky istiny, plus časovo rozlíšené úroky a mínus prípadné opravné položky na zníženie hodnoty finančného majetku. Časovo rozlíšené úroky zahŕňajú časové rozlíšenie transakčných nákladov a rozdielu medzi cenou obstarania a nominálnou hodnotou metódou efektívnej úrokovej miery. Takto časovo rozlíšený úrok je súčasťou ocenenia finančných nástrojov v súvahe Skupiny.

g) Poskytnuté úvery a pohľadávky a opravné položky na straty zo zníženia ich hodnoty

Poskytnuté úvery a pohľadávky sú finančným majetkom bez povahy derivátu s pevne stanovenými alebo určitými platbami, ktoré nie sú kótované na aktívnom trhu okrem tých:

- ktoré má Skupina v úmysle predat' okamžite alebo v blízkej dobe a tých, ktoré Skupina pri prvotnom vykázaní klasifikuje ako aktíva ocenené v reálnej hodnote, ktorej zmena je vykázaná vo výkaze ziskov a strát,
- ktoré Skupina pri prvotnom vykázaní klasifikuje ako určené na predaj, alebo
- pri ktorých ich vlastníci nemusia získať celú výšku svojej začiatkovej investície z iného dôvodu ako je zníženie úverovej bonity, ktoré sú zatriedené ako určené na predaj.

Poskytnuté úvery sú pri ich vzniku ocenené reálnou hodnotou zvýšenou o transakčné náklady, ktoré priamo súvisia s nadobudnutím finančného majetku (provízia za úver). Poskytnuté úvery sa pri každom následnom ocenení ocenia zostatkovou historickou hodnotou zistenou metódou efektívnej úrokovej miery a sú vykázané v súvahe v netto výške, tzn. vo výške pohľadávky, ktorá je korigovaná opravnou položkou. Okrem transakčných nákladov je súčasťou časového rozlíšenia počas doby úveru aj poplatok za spracovanie úveru.

K dátumu zostavenia účtovnej závierky Skupina posudzuje, či existuje objektívny dôkaz zníženia hodnoty úveru. K zníženiu hodnoty úveru a k vzniku straty zo zníženia hodnoty dochádza vtedy, ak existuje objektívny dôkaz o znížení hodnoty v dôsledku jednej alebo viacerých udalostí, ktoré sa vyskytli po prvotnom vykázaní úveru, a ak tieto udalosti straty² majú dopad na odhadované budúce peňažné toky z úverov a môžu byť spoľahlivo odhadnuté.

Hlavným faktorom indikujúcim znehodnotenie tohto finančného majetku je omeškanie so splátkami, najmä doba omeškania s plnením záväzku zo strany dlžníka voči Skupine dlhšia než 30 dní. Pri samotnom stanovovaní výšky znehodnotenia sú okrem doby omeškania zohľadňované nasledovné faktory:

- očakávaná výnosnosť z realizácie zabezpečenia,
- pravdepodobnosť, že dôjde k vymáhaniu,
- očakávaná doba do ukončenia vymáhania,
- pôvodná úroková sadzba.

¹ v angličtine „amortised cost”

² z anglického “loss event”

Opravná položka na straty zo zníženia hodnoty sa vytvorí, ak existuje objektívny dôkaz, že Skupina nebude schopná získať späť všetky dlžné sumy v pôvodne dohodnutých termínoch splátok. Výška opravnej položky predstavuje rozdiel medzi účtovnou hodnotou a realizovateľnou sumou, ktorá je súčasnou hodnotou očakávaných budúcich peňažných tokov vrátane súm vymožitelných zo záruk a prijatých zabezpečení, diskontovanou na základe pôvodnej efektívnej úrokovej sadzby úveru pri jeho vzniku.

Individuálne opravné položky tvorí Skupina k individuálne významným úverom a k individuálne nevýznamným úverom, ktoré sú v omeškaní so splácaním viac než 90 dní alebo sú vymáhané. Za individuálne významné úvery Skupina považuje úvery poskytnuté na financovanie veľkých stavebných projektov a stavebné úvery na stavebné účely poskytované zo zdrojov mimo fondu stavebného sporenia. Individuálne opravné položky vychádzajú z analýzy úverového rizika a finančnej situácie každého konkrétneho dlžníka.

K ostatným úverom tvorí Skupina paušalizovanú opravnú položku. Paušalizovaná opravná položka odráža straty existujúce v portfóliu ku dňu zostavenia účtovnej závierky, ktoré nie sú zohľadnené pri tvorbe individuálnych opravných položiek. V prípade, že vymáhanie pohľadávok nie je úspešné, resp. náklady na ich vymáhanie by boli vyššie ako vymáhaná čiastka, Skupina pristupuje k postúpeniu takýchto pohľadávok.

Skupina odpíše pohľadávku po uskutočnení všetkých krokov spojených s jej vymáhaním, ak sa dlžnú čiastku od klienta nepodarí vymôcť a ktorej vymáhanie by bolo už neefektívne. Pohľadávku odpíše aj na základe upustenia od vymáhania pohľadávky podľa platného rozhodnutia súdu alebo vyjadrenia exekútora o nevykonalnosti pohľadávky ako aj na základe vnútorných bankových predpisov.

Ak suma znehodnotenia úveru sa v nasledujúcich obdobiach zníži, a toto zníženie je možné objektívne priradiť udalosti, ktorá nastala po predchádzajúcom zaúčtovaní opravnej položky, alebo ak Skupina zinkasuje predtým odpísanú pohľadávku, dôjde k rozpusteniu opravnej položky, ktoré sa zaúčtuje vo výkaze ziskov a strát v položke „Saldo tvorby a použitia opravných položiek k úverom, odpis pohľadávok z úverov, straty z ich postúpenia“.

h) Cenné papiere

Skupina eviduje cenné papiere podľa zámeru, s ktorým boli obstarané v zmysle jej stratégie z hľadiska investovania do cenných papierov, v nasledovných portfóliách:

- cenné papiere držané do splatnosti,
- cenné papiere určené na predaj,
- cenné papiere ocenené v reálnej hodnote, ktorej zmena je vykázaná vo výkaze ziskov a strát³.

Cenné papiere držané do splatnosti sú finančným majetkom s pevne stanovenými alebo určiteľnými platbami a pevne stanovenou dobou splatnosti, ktoré má Skupina zámer a schopnosť držať do ich splatnosti, a ktoré sú kótované na aktívnom trhu. Cenné papiere držané do splatnosti sú pri ich obstaraní ocenené reálnou hodnotou zvýšenou o transakčné náklady, ktoré priamo súvisia s nadobudnutím finančného majetku. Cenné papiere držané do splatnosti sa následne oceňujú zostatkovou historickou hodnotou zistenou metódou efektívnej úrokovej miery po odpočítaní opravných položiek na straty zo znehodnotenia.

Súčasťou ocenenia cenných papierov držaných do splatnosti je aj časovo rozlíšený alikvótny úrokový výnos a časovo rozlíšený rozdiel medzi sumou účtovanou pri ich obstaraní a menovitou hodnotou (diskont alebo prémie), ktoré sú vypočítané metódou efektívnej úrokovej miery.

Cenné papiere určené na predaj sú akýmkoľvek finančným majetkom, ktorý sa neklasifikuje ako aktíva ocenené v reálnej hodnote, ktorej zmena je vykázaná vo výkaze ziskov a strát, ani ako aktíva držané do splatnosti. Cenné papiere určené na predaj sú pri ich obstaraní ocenené reálnou hodnotou zvýšenou o transakčné náklady, ktoré priamo súvisia s nadobudnutím finančného majetku a následne sa oceňujú reálnou hodnotou, pričom oceňovací rozdiel vzniknutý z tohto precenenia sa vykáže vo vlastnom imaní. Úroky zistené metódou efektívnej úrokovej miery sú však účtované ako výnosy vo výkaze ziskov a strát.

V prípade investícií do nekótovaných akcií a obchodných podielov, ktoré nemožno spoľahlivo oceniť reálnou hodnotou, sa tieto oceňujú v obstarávacej cene.

³ z anglického „securities at fair value through profit or loss“

Cenné papiere ocenené v reálnej hodnote, ktorej zmena je vykázaná vo výkaze ziskov a strát, sú finančným majetkom, ktorý Skupina nadobudla s úmyslom ich ďalšieho predaja resp. s cieľom dosiahnutia zisku z krátkodobých pohybov cien v krátkodobom investičnom horizonte, ktorý je maximálne šesť mesiacov. Cenné papiere ocenené v reálnej hodnote, ktorej zmena je vykázaná vo výkaze ziskov a strát, sa vykazujú v reálnej hodnote k dátumu ich nadobudnutia a následne sa preceňujú na aktuálnu reálnu hodnotu k súvahovému dňu. Skupina v tomto portfóliu nevykazuje žiadne cenné papiere.

Obchody s cennými papiermi Skupina účtuje odo dňa finančného vyrovnania obchodu. Všetky obchody Skupiny s cennými papiermi sú transakciami s obvyklým termínom dodania.

Skupina odúčtuje finančný majetok v nasledujúcich prípadoch:

- a) majetok alebo pohľadávka boli splatené alebo právo na príjem z tohto majetku vypršalo iným spôsobom, alebo
- b) Skupina previedla práva na peňažné toky z finančného majetku alebo uzatvorila dohodu o prevode príjmov z daného majetku ihneď po obdržaní príjmu, ktorá spĺňa stanovené podmienky, pričom:
 - (i) previedla v podstate všetky riziká a výhody vlastníctva majetku alebo
 - (ii) nepreviedla ani si neponechala v podstate všetky riziká a výhody vlastníctva ale neponechala si kontrolu.

Kontrola zostane na strane Skupiny v prípade, že protistrana nie je prakticky schopná predať daný majetok ako celok nezávislej strane bez toho, aby predaj nepodliehal ďalším obmedzeniam.

i) Repo obchody

Skupina realizuje obrátené repo obchody s pokladničnými poukážkami NBS (klasický obrátený repo obchod, ktorým je poskytnutie úveru so zabezpečovacím prevodom cenných papierov). Pri tomto type obchodu sa úver prvotne oceňuje reálnou hodnotou zvýšenou o transakčné náklady priamo súvisiace s jeho nadobudnutím a následne sa oceňuje zostatkovou historickou hodnotou zistenou metódou efektívnej úrokovej miery vrátane dosiahnutých úrokových výnosov.

j) Vzájomné započítavanie finančného majetku a finančných záväzkov

Finančný majetok a záväzky sa vzájomne započítavajú a ich čistá hodnota je vykázaná v súvahe vtedy, ak existuje právne vymožiteľný nárok na vzájomný zápočet vykázaných hodnôt a zároveň existuje úmysel vysporiadať transakcie na základe ich čistého rozdielu alebo existuje úmysel uhradiť záväzok súčasne s realizáciou súvisiaceho majetku.

k) Dlhodobý hmotný a nehmotný majetok

Dlhodobý majetok, ktorý predstavuje hmotný a nehmotný majetok, sa oceňuje obstarávacou cenou zníženou o oprávky a o opravné položky na prípadné znehodnotenie. Výška opotrebenia majetku je vyjadrená prostredníctvom oprávok. Obstarávacia cena obsahuje cenu obstarania majetku a náklady súvisiace s jeho obstaraním, ako napr. náklady na dopravu, poštovné, clo, provízie, úroky z investičného úveru, zaúčtované od doby obstarania až do doby, keď je majetok pripravený na zaradenie do užívania.

Hmotný a nehmotný majetok sa odpisuje postupne každý mesiac, počínajúc mesiacom, v ktorom bol pripravený na zaradenie do užívania, v súlade so schváleným odpisovým plánom. Hmotný a nehmotný majetok sa odpisuje lineárnym spôsobom - časovou metódou odpisovania, pričom sa mesačný odpis stanovuje ako podiel odpisovateľnej hodnoty a odhadovanej doby ekonomickej životnosti majetku. Odpisovateľnou hodnotou je obstarávacia cena znížená o hodnotu, za ktorú by bolo možné položku majetku v súčasnosti odpredať, ak by daná položka majetku už bola v stave očakávanom na konci jej ekonomickej doby životnosti. Predajná hodnota je stanovená po znížení o náklady na uskutočnenie predaja.

Odpisový plán, z ktorého sú odvodené sadzby účtovných odpisov je stanovený na základe odhadovanej doby ekonomickej životnosti dlhodobého majetku nasledovne:

| Druh majetku | Doba odpisovania v rokoch |
|--|--|
| Hmotný majetok: budovy, stavby, drobné stavby komponenty budov stroje a zariadenia hardware, hardware obstaraný formou finančného leasingu inventár nábytok dopravné prostriedky technické zhodnotenie prenajatého majetku | 20, 50 6, 8, 12 2,4, 5, 8, 12, 20 4, 8 2,4, 5, 6,8, 20, 8,10 3, 6 podľa dĺžky trvania nájomnej zmluvy |
| Nehmotný majetok: software, oceniteľné práva | 5, 10,20 * |

* ak nie je podľa zmluvy kratšia doba užívania

Skupina odhadované doby ekonomickej životnosti a spôsob odpisovania dlhodobého majetku prehodnocuje ku každému súvahovému dňu.

V prípade, že existujú indikácie zníženia hodnoty dlhodobého majetku, Skupina odhaduje jeho hodnotu ako vyššiu z jeho reálnej hodnoty zníženej o náklady na prípadný predaj a hodnoty ziskateľnej jeho používaním. Skupina tvorí opravné položky tak, aby účtovná hodnota majetku neprevyšovala takto stanovenú hodnotu.

Neexistujú žiadne obmedzenia vlastníckych práv na majetok Skupiny a žiadny majetok nie je založený ako zabezpečenie záväzkov Skupiny.

1) Investície v nehnuteľnostiach

Investície v nehnuteľnostiach (pozemky alebo budovy, resp. významná časť budovy alebo pozemku) sú držané za účelom získania výnosov z nájomného alebo zisku z nárastu ich hodnoty a nie sú Skupinou užívané.

Investície v nehnuteľnostiach sú ocenené obstarávacou cenou, pričom výška ich opotrebenia je vyjadrená nepriamo prostredníctvom oprávok. Zásady pre stanovenie obstarávacej ceny investícií v nehnuteľnostiach sú zhodné so zásadami pre oceňovanie dlhodobého majetku. Obstarávacia cena časti budov a pozemkov klasifikovaných ako investícia v nehnuteľnostiach sa vypočíta ako súčin pomeru plochy budovy, resp. pozemkov držanej za účelom výnosov z jej prenájmu alebo nárastu jej trhovej hodnoty k celkovej úžitkovej ploche budovy, resp. pozemkov a celkovej obstarávacej ceny budovy, resp. pozemku.

Odpisy k investíciám v nehnuteľnostiach sa vypočítajú rovnako ako odpisy k dlhodobému hmotnému majetku.

Reálna hodnota investícií v nehnuteľnostiach sa stanovuje ako trhovú cenu na základe znaleckého posudku vypracovaného použitím metódy polohovej diferenciácie. Nezávislý znalec má príslušnú profesijnú kvalifikáciu a aktuálne skúsenosti v oceňovaní majetku v podobnej lokalite a kategórie majetku.

Metóda polohovej diferenciácie spočíva v úprave východiskovej hodnoty nehnuteľnosti koeficientom polohovej diferenciácie vyjadrujúcim vplyv polohy a ostatných faktorov vplývajúcich na trhovú hodnotu nehnuteľnosti v danom mieste a čase. Koeficient polohovej diferenciácie nehnuteľnosti sa vypočíta ako súčin 6 koeficientov vyjadrujúcich celkovú situáciu lokality, intenzitu využitia nehnuteľnosti, dopravné vzťahy, polohu nehnuteľnosti, technickú infraštruktúru a ďalšie zvyšujúce alebo redukujúce vplyvy.

V prípade, že existujú indikácie zníženia hodnoty investícií v nehnuteľnostiach, Skupina odhaduje ich hodnotu na základe znaleckého posudku a tvorí opravné položky tak, aby účtovná hodnota investícií v nehnuteľnostiach neprevyšovala takto stanovenú hodnotu.

m) Leasing

Skupina je primárne nájomcom v operatívnom leasingu, pri ktorom významnú časť rizika a výhod vyplývajúcich z vlastníctva nesie prenajímateľ. Platby uskutočnené v rámci operatívneho leasingu sa účtujú do výkazu ziskov a strát rovnomerne po celú dobu trvania leasingu.

Finančný prenájom dlhodobého hmotného majetku, v rámci ktorého Skupina preberá v zásade všetky riziká a úžitky spojené s vlastníctvom, sa vykazuje v súvahe v položke aktív „Dlhodobý hmotný majetok“ v reálnej hodnote ku dňu obstarania, alebo v súčasnej hodnote minimálnych leasingových splátok v prípade, že je nižšia. Príslušný záväzok voči prenajímateľovi sa vykazuje v súvahe v položke pasív „Ostatné finančné záväzky“ ako záväzok z finančného leasingu. Záväzky z leasingu sú znížené o splátky istiny, pričom príslušenstvo leasingovej splátky sa vykazuje ako úrokové náklady vo výkaze ziskov a strát.

Nájom obsiahnutý v iných dohodách, vrátane outsourcingu, je vykazovaný samostatne ak:

- a) splnenie dohody je závislé na používaní konkrétneho majetku alebo majetkov a
- b) dohoda v podstate dáva Skupine právo majetok užívať.

n) Zásoby

Zásoby na sklade sú ocenené obstarávacími cenami zníženými o prípadné opravné položky tak, aby hodnota žiadnej položky zásob neprevyšovala jej čistú realizovateľnú hodnotu. Obstarávacía cena zásob zahŕňa všetky výdavky na kúpu, vytvorenie vlastnou činnosťou a ostatné náklady vynaložené na uvedenie zásob do ich súčasného stavu na súčasnom mieste.

Pri oceňovaní výdaja zásob rovnakého druhu uložených na sklade používa Skupina metódu FIFO, pri ktorej sa cena prvého príjmu do skladu použije pre prvý výdaj zo skladu, teda výdaje sa oceňujú vždy cenou najstarších zásob postupne smerom k najnovším.

o) Záväzky voči bankám

Záväzky voči bankám sa pri ich vzniku oceňujú reálnou hodnotou zníženou o prípadné transakčné náklady bezprostredne súvisiace s danou transakciou. Následne sa tieto položky oceňujú zostatkovou historickou hodnotou zistenou metódou efektívnej úrokovej miery.

p) Záväzky z emitovaných dlhopisov

Záväzky z emitovaných dlhopisov sa pri ich vzniku oceňujú reálnou hodnotou zníženou o transakčné náklady bezprostredne súvisiace s danou transakciou. Následne sa tieto položky oceňujú zostatkovou historickou hodnotou zistenou metódou efektívnej úrokovej miery.

q) Úsporné vklady klientov a ostatné záväzky voči klientom

Úsporné vklady klientov a ostatné záväzky voči klientom sú pri ich vzniku ocenené reálnou hodnotou zníženou o transakčné náklady, ktoré priamo súvisia s nadobudnutím finančného záväzku (provízia za uzatvorenie zmluvy). Tieto záväzky sa pri každom následnom ocenení ocenia zostatkovou historickou hodnotou zistenou metódou efektívnej úrokovej miery. Okrem transakčných nákladov je súčasťou časového rozlíšenia počas doby sporenia aj poplatok za uzatvorenie zmluvy o stavebnom sporení.

r) Rezervy

Rezervy predstavujú záväzky s neurčitým časovým vymedzením alebo výškou a sú ocenené súčasnou hodnotou očakávaných výdavkov. Pre odhad rezervy je potrebné brať do úvahy všetky riziká a neistoty, ktoré sú nevyhnutne sprevádzané mnohými súvisiacimi udalosťami a okolnosťami.

Rezerva sa tvorí v prípade splnenia všetkých troch nasledujúcich kritérií:

- existuje povinnosť (právna alebo vecná) plniť, ktorá je výsledkom minulých udalostí,
- je pravdepodobné, že plnenie nastane a vyžiada si úbytok prostriedkov predstavujúcich ekonomický prospech, a
- je možné vykonať primerane spoľahlivý odhad plnení.

s) Zamestnanecké požitky

a) Krátkodobé zamestnanecké požitky

Krátkodobé záväzky voči zamestnancom, ktoré vznikajú v časovej a vecnej súvislosti s výkonom práce v prospech Skupiny, sa účtujú v menovitej hodnote a vykazujú sa v položke výkazu ziskov a strát „Personálne náklady“. Medzi krátkodobé záväzky voči zamestnancom patria najmä mzdy a náhrady mzdy za dovolenku.

b) Dlhodobé zamestnanecké požitky

ba) Požitky po ukončení zamestnania

Skupina kategorizuje zamestnanecké výhody súvisiace s dôchodkovým zabezpečením zamestnancov na:

- programy so stanovenými príspevkami a
- programy so stanovenou výškou dôchodku.

Pri programoch so stanovenými príspevkami Skupina uhrádza fixné príspevky samostatnému subjektu, ktoré zaúčtuje v čase vzniku záväzku zaplatiť príspevok do výkazu ziskov a strát do položky „Personálne náklady“. Ide o povinné sociálne poistenie, ktoré Skupina platí Sociálnej poisťovni alebo súkromným dôchodkovým fondom na základe príslušných právnych predpisov a o dobrovoľné doplnkové dôchodkové sporenie platené doplnkovým dôchodkovým spoločnosťami, ktoré na seba preberajú zodpovednosť za budúcu výšku vyplácaných dôchodkov. Skupina nemá zákonnú ani inú (implicitnú) povinnosť platiť ďalšie príspevky, ak príslušné fondy nebudú mať dostatok aktív na vyplatenie plnení všetkým zamestnancom za ich odpracovaný čas v bežnom a minulých obdobiach.

V prípade programov so stanovenými príspevkami Skupina nemá po zaplatení príspevku žiaden ďalší záväzok. Príspevky sa vykazujú ako výdavok súvisiaci so zamestnaneckými požitkami v čase vzniku záväzku príspevok zaplatiť v časovej a vecnej súvislosti s dobou odpracovanou zamestnancom. Preddavky z titulu týchto príspevkov sa vykazujú ako aktívum len do tej miery, do akej bude v budúcnosti možné o ich výšku znižovať úhrady následných príspevkov.

Programy so stanovenou výškou dôchodku sú všetky iné programy, ktoré nie sú zahrnuté v predchádzajúcej kategórii. V prípade programov so stanovenou výškou dôchodku Skupina ručí za dôchodkové plnenie, ktoré závisí na jednom z niekoľkých faktorov, ako vek, počet odpracovaných rokov a výška mzdy.

Záväzok vzťahujúci sa k programu so stanovenou výškou dôchodku je vykázaný v súvahe ako súčasná hodnota stanovenej výšky dôchodkov, ktorá je vypočítaná k dátumu zostavenia účtovnej závierky za dobu odpracovanú do súvahového dňa, zvýšená o nevykázané poistno-matematické zisky a znížená o:

- (a) reálnu hodnotu aktív plánu,
- (b) nevykázané poistno-matematické straty a
- (c) zostatok časového rozlíšenia zvýšenia dôchodkového nároku v dôsledku zmeny podmienok dôchodkového plánu.

Záväzok každoročne oceňuje nezávislý poistný matematik použijúc tzv. „Projected Unit Credit“ metódu. Súčasná hodnota stanovenej výšky dôchodku sa získa oddiskontovaním odhadnutých budúcich výdavkov použijúc úrokovú sadzbu dlhových cenných papierov spoločností s vysokým ratingom, ktoré sú denominované v mene, v ktorej sa budú dôchodky vyplácať a ktoré majú splatnosť približne v období, kedy dôjde k výpláte dôchodkov.

Poistno-matematické zisky a straty vyplývajúce z úprav poistných predpokladov a z rozdielu medzi skutočným vývojom a pôvodnými predpokladmi sa časovo rozlišujú do nákladov Skupiny počas očakávanej priemernej zostatkovej doby zamestnania zamestnancov, ktorí majú nárok na plnenie z príslušnej dôchodkovej schémy. Časovo sa rozlišuje časť poistno-matematických ziskov a strát, ktorá je čistým prebytkom vzájomného započítania nevykázaných poistno-matematických ziskov a strát na konci predchádzajúceho obdobia, a to samostatne za každý druh záväzkov z titulu požitkov po ukončení zamestnania, nad vyššiu z nasledovných súm:

- 10% zo súčasnej hodnoty stanovenej výšky dôchodku za minulú odpracovanú dobu, ktorá je k tomuto dátumu zistená tzv. „Projected Unit Credit“ metódou (a to pred odpočítaním aktív plánu), a
- 10% z reálnej hodnoty aktív plánu.

Zvýšenie dôchodkového nároku v dôsledku zmeny podmienok dôchodkového plánu sa účtuje ako náklad ihneď, s výnimkou prípadov, keď zmeny v dôchodkovom pláne sú podmienené tým, že zamestnanec zostane pre Skupinu pracovať počas určitého obdobia potrebného na priznanie dôchodku. V tomto prípade sú tieto dodatočné náklady časovo rozlíšené, a to rovnomerne počas doby potrebnej na priznanie dôchodku.

Ako požitok po ukončení zamestnania sa okrem dôchodkov posudzuje aj jednorazové odchodné vyplácané pri prvom odchode do dôchodku.

bb) Ostatné dlhodobé zamestnanecké požitky

Medzi ostatné dlhodobé záväzky Skupiny voči zamestnancom patria najmä:

- odmeny pri príležitosti životného jubilea (odmena pri dožití 50. roku veku zamestnanca),
- odmeny pri príležitosti pracovného výročia (pri 10-ročnom pracovnom jubileu a pri 20-ročnom pracovnom jubileu),
- odstupné členom štatutárneho orgánu.

Tieto a ďalšie dlhodobé záväzky voči zamestnancom sa tiež účtujú ako rezervy, pričom ich ocenenie je stanovené obdobne ako požitky po ukončení zamestnania, s výnimkou poistno-matematických ziskov strát a nákladov zo zvýšenia nároku na odmeny v dôsledku zmien sociálneho plánu Skupiny, ktoré sa účtujú netto okamžite do nákladov v čase ich vzniku. Náklady na tvorbu týchto rezerv sú vykázané v položke výkazu ziskov a strát „Personálne náklady“.

t) Vlastné imanie

Príame náklady na vydanie nových akcií sú vo vlastnom imaní vykázané ako zníženie jeho prírastku (po zohľadnení efektu zdanenia).

Dividendy sa vykazujú vo vlastnom imaní v období ich schválenia valným zhromaždením. Dividendy schválené valným zhromaždením po dátume účtovnej závierky sa uvádzajú v poznámkach k účtovnej závierke ako udalosť, ktorá nastala po dni, ku ktorému sa zostavuje účtovná závierka. Do dátumu zverejnenia účtovnej závierky neboli dividendy za rok 2008 schválené.

Zákonný rezervný fond. Podľa Obchodného zákonníka musí Skupina prideliť do zákonného rezervného fondu najmenej 10% svojho zisku bežného obdobia, až do dosiahnutia výšky 20% základného imania. Zákonný rezervný fond nemožno použiť na vyplatenie dividend, iba na krytie strát.

Ostatné fondy. Skupina v rámci ostatných fondov vykazuje Fond na zabezpečenie úverového rizika, Fond na charitatívne účely a v roku 2007 vykazovala aj Fond na rozvoj bytového hospodárstva. Tieto fondy neslúžia na vyplatenie dividend. Fond na zabezpečenie úverového rizika slúži na krytie neočakávaných strát z úverového rizika, ktoré môžu vzniknúť pri odpise resp. postúpení pohľadávok z úverov. Fond na charitatívne účely bol vytvorený na základe rozhodnutia akcionárov za účelom poskytovania darov na charitatívne účely. Fond na rozvoj bytového hospodárstva bol vytvorený za účelom poskytovania darov súvisiacich s bytovým hospodárstvom a bol v roku 2008 dočerpaný.

u) Postupy účtovania úrokových výnosov a úrokových nákladov, spôsoby vykazovania výnosov zo znehodnotených aktív vrátane úrokov

Skupina účtuje úrokové výnosy a úrokové náklady vzťahujúce sa k aktívam a k pasívam spoločne s týmito aktívami a pasívami.

Úrokové výnosy z úverov, ku ktorým je vytvorená opravná položka (ďalej „znehodnotenú úvery“) sa počítajú použitím úrokovej sadzby, ktorou sa pre účely stanovenia výšky opravnej položky diskontovali budúce peňažné toky.

Úrokové výnosy a úrokové náklady zo štátnych dlhopisov Skupina účtuje podľa metódy efektívnej úrokovej miery. Ako úrokové výnosy alebo ako zníženie úrokových výnosov Skupina účtuje diskont alebo prémii, t.j. postupne dosahovaný rozdiel medzi hodnotou, ktorou bol dlhopis ocenený v čase jeho obstarania, a menovitou hodnotou štátneho dlhopisu a taktiež postupne dosahovaný úrok z kupónu. Počas držby štátnych dlhopisov Skupina účtuje úrokové výnosy z kupónu v brutto výške.

Úrokové výnosy z pokladničných poukážok NBS Skupina účtuje vypočítané metódou efektívnej úrokovej miery.

v) Účtovanie poplatkov a provízií

Prijaté poplatky za spracovanie úveru a provízie za úver vyplácané sprostredkovateľom vstupujú do ocenenia úverov a výpočtu efektívnej úrokovej miery. Prijaté poplatky za uzatvorenie zmluvy o stavebnom sporení alebo zvýšenie cieľovej sumy sporenia ako aj súvisiace provízie vyplácané sprostredkovateľom vstupujú do ocenenia vkladov klientov a výpočtu efektívnej úrokovej miery.

Všetky ostatné poplatky súvisiace so stavebným sporením, stavebnými úvermi a medziúvermi (napr. poplatok za vypovedanie zmluvy, poplatok pri zmene tarify, poplatok za zmenku, poplatok za prevod stavebného úveru na tretiu osobu) predstavujú výnos v čase poskytnutia služby a nevstupujú do ocenenia stavebného sporenia resp. stavebného úveru a medziúveru.

x) Zdaňovanie

Splatná a odložená daňová pohľadávka a záväzok sa vykazujú oddelene od ostatného majetku a záväzkov.

Daň uvedená vo výkaze ziskov a strát za vykazované obdobie zahŕňa splatnú daň za účtovné obdobie a odloženú daň. Základ splatnej dane z príjmov sa vypočíta v dvoch krokoch z výsledku hospodárenia bežného obdobia vykázaného v tejto individuálnej účtovnej závierke ktorý je najskôr upravený spôsobom ustanoveným vo všeobecne záväznom právnom predpise Ministerstva financií SR, a následne pripočítaním položiek zvyšujúcich a odpočítaním položiek znižujúcich takto upravený výsledok hospodárenia.

Odložené dane (odložená daňová pohľadávka a odložený daňový záväzok) sa vzťahujú na prechodné rozdiely medzi účtovnou hodnotou majetku a účtovnou hodnotou záväzkov vykázanou v súvahe a ich daňovou základňou. Odložená daňová pohľadávka sa vyazuje, ak je pravdepodobné, že v budúcnosti bude k dispozícii zdaniteľný zisk, voči ktorému bude možné uplatniť odpočítateľné dočasné rozdiely.

Odložená daň sa vypočítava pomocou daňovej sadzby, schválenej pre obdobie, kedy sa očakáva realizácia odloženej daňovej pohľadávky alebo vyrovnanie odloženého daňového záväzku.

y) Činnosti, na ktoré je Skupina splnomocnená tretími osobami

Skupina vykonáva administráciu provízií vyplácaných sprostredkovateľom za uzatvorené zmluvy o starobnom dôchodkovom sporení pre spoločnosť Allianz – Slovenská dôchodková správcovská spoločnosť, a.s. Skupina účtuje o výnose vo výške provízie, ktorá jej za poskytnutú službu prislúcha, v období, v ktorom službu poskyta.

Skupina nevykonáva žiadne ďalšie činnosti, na ktoré by bola splnomocnená tretími osobami.

z) Zníženie hodnoty iného nefinančného majetku

Skupina k súvahovému dňu skúma, či existujú indikátory zníženia hodnoty iného nefinančného majetku. Ak tieto náznaky existujú, Skupina odhadne ich spätne ziskateľnú hodnotu. Spätne ziskateľná hodnota⁴ predstavuje vyššiu sumu z reálnej hodnoty položky majetku zníženej o náklady na predaj a jeho hodnoty z používania⁵. Ak je účtovná hodnota majetku vyššia než jeho spätne ziskateľná hodnota, účtuje sa o opravnej položke.

⁴ z anglického „recoverable amount“

⁵ z anglického „value in use“

aa) Vložené deriváty

Úrokový bonus a poplatky za predčasné zrušenie zmluvy o stavebnom sporení majú povahu vložených derivátov. Ich ekonomické črty a riziká sú však týmto zmluvám veľmi blízke, preto ich nie je možné oddeliť od základnej zmluvy.

(4) VÝZNAMNÉ ÚČTOVNÉ ODHADY A ROZHODNUTIA O SPÔSOBE ÚČTOVANIA

Skupina používa odhady a predpoklady, ktoré ovplyvňujú výšku aktív a pasív. Odhady a predpoklady sú neustále prehodnocované, pričom sú založené na historickej skúsenosti a ostatných faktoroch, vrátane budúcich udalostí, ktoré Skupina za daných okolností považuje za najsprávnejšie.

a) Opravné položky k pohľadávkam a odpisy pohľadávok

Skupina minimálne raz mesačne prehodnocuje svoje úverové portfólio za účelom posúdenia zníženia jeho hodnoty. Pri rozhodovaní, či má vo výsledku hospodárenia zohľadniť stratu zo zníženia hodnoty Skupina posudzuje, či sú k dispozícii údaje naznačujúce merateľný pokles hodnoty očakávaných peňažných tokov na úrovni portfólia úverov predtým, než je ho možné posudzovať na individuálnej úrovni.

Náznakom zníženia hodnoty je napríklad nepriaznivá zmena v platobnej disciplíne dlžníkov v skupine úverov, alebo celonárodné, či lokálne hospodárske podmienky, ktoré priamo súvisia s platobnou neschopnosťou dlžníkov v skupine.

Pri stanovení budúcich odhadovaných peňažných tokov vedenie Skupiny používa odhady vychádzajúce z historickej skúsenosti týkajúcej sa stratovosti aktív pre skupiny aktív Skupiny s rovnakým úverovým rizikom. Metodika a predpoklady používané pre odhadovanie výšky a načasovania budúcich peňažných tokov sa pravidelne prehodnocujú, aby sa minimalizovali rozdiely medzi očakávanou a skutočnou stratovosťou.

Pri zmene odhadu jedného z hlavných parametrov výpočtu paušalizovaných opravných položiek, ktorým je očakávaná výnosnosť pri vymáhaní pohľadávky o 5% smerom dole by opravné položky vzrástli o 16 811 tis. Sk, t.j. + 1,4% (2007: o 18 953 tis. Sk, t.j. + 1,8%).

b) Cenné papiere držané do splatnosti

Skupina klasifikuje kótované cenné papiere s pevne stanovenými alebo určiteľnými platbami a pevne stanovenou dobou splatnosti ako cenné papiere držané do splatnosti v súlade s IAS 39, Finančné nástroje: Vykazovanie a oceňovanie. Táto klasifikácia je ovplyvnená predpokladom Skupiny, pričom Skupina posudzuje svoj zámer a schopnosť držať tieto cenné papiere do splatnosti. Ak Skupina nebude držať tieto cenné papiere do splatnosti pre iné ako špecifické dôvody (ktorým je napr. predaj nevýznamného objemu portfólia tesne pred dátumom splatnosti), musí celú túto triedu cenných papierov reklasifikovať na cenné papiere určené na predaj.

V tomto prípade by Skupina oceňovala tieto cenné papiere reálnou hodnotou, čo by malo za následok zvýšenie účtovnej hodnoty týchto cenných papierov o 79 364 tis. Sk (2007: 87 082 tis. Sk).

c) Úrokový bonus

Závazok na úrokový bonus Skupina stanovuje v zmysle článku IXa. Všeobecných podmienok pre zmluvy o stavebnom sporení v znení z februára 2005. Úrokový bonus je vyplácaný z pripísaných úrokov tým stavebným sporiteľom, ktorí sa zrieknu nároku na stavebný úver a vypovedia zmluvu o stavebnom sporení po šiestich rokoch sporenia v rámci nových taríf s ročným úročením vkladov 2% s dátumom uzatvorenia zmluvy o stavebnom sporení do 31. januára 2005, klasických taríf s dátumom uzatvorenia zmluvy o stavebnom sporení do 31. marca 2000, resp. Junior Extra do 31. marca 2001 s 3%-ným ročným úročením. Úrokový bonus patrí tiež zmluvám vo vybraných tarífach, ktoré boli uzatvorené po februári 2007.

Základňou pre výpočet záväzku sú skutočne pripísané úroky na nezrušené zmluvy o stavebnom sporení na úcte sporenia klienta – fyzickej osoby v uvedenom ohraničení dátumu uzatvorenia, ku ktorému nie je založený prislúchajúci účet medziúveru. Zmluvná výška úrokového bonusu je 30%, 40% alebo 50% z pripísaných úrokov pre tarify v závislosti od dĺžky sporenia pokiaľ ide o zmluvy uzatreté pred rokom 2007. Pre zmluvy uzatreté v roku 2008 je maximálny bonus vo výške 12,5% (zmluvy uzatreté v roku 2007: 12,0%) z nasporenej sumy s tým, že bude pripísaný po stanovenej minimálnej dobe sporenia a pri vzdaní sa nároku na stavebný úver už pri uzatváraní zmluvy.

Podstatný pre odhad výšky záväzku z úrokového bonusu je podiel zmlúv stavebných sporiteľov, ktorí sa zrieknu nároku na stavebný úver, ktorý je stanovený vo výške od 48% do 90% (2007: od 48% do 90%) na základe analýzy historického vývoja obdobných zmlúv a s prihliadnutím na štádium sporenia. V prípade, že by tento podiel zmlúv bol vyšší/nížší o 10% ako odhad vedenia Skupiny, zisk za rok 2008 by bol nižší/vyšší o 41 158 tis. Sk (2007: 31 036 tis. Sk).

Úrokový bonus je súčasťou ocenenia vkladov stavebných sporiteľov zostatkovou historickou hodnotou zistenou metódou efektívnej úrokovej miery.

d) Rezervy

Skupina, aj v spolupráci so svojimi právnikmi a nezávislým poistným matematikom, vykonáva pravidelné analýzy a odhady, aby vedela čo najpresnejšie určiť pravdepodobnosť, načasovanie a sumy týkajúce sa pravdepodobného úbytku zdrojov v jednotlivých prípadoch, ako sú popísané v bode (22) - Rezervy. V prípade, že odhadnutá suma rezerv ako odhad odlivu zdrojov sa bude líšiť od skutočnosti, rozdiel sa premietne do výsledku hospodárenia účtovného obdobia, v ktorom bude odhad upresnený.

Predpoklady použité nezávislým poistným matematikom pri stanovení hodnoty rezervy na dôchodkové zabezpečenie manažmentu sú uvedené v bode (40) – Zamestnanecké požitky. Poistný matematik ocenenie vypracuje a dopad zo zmeny ocenenia sa účtuje vždy k 1. januáru bežného účtovného obdobia. V prípade výpočtu pri použití aktuálnejších predpokladov - diskontnej sadzby 5,8%, očakávanej miery zvyšovania miezd pre nasledujúce obdobie 3,8% a očakávanej miery zvyšovania dôchodkov pre nasledujúce obdobie tiež 3,8% by sa výška rezervy nezmenila, ale došlo by k zvýšeniu nezaúčtovaných kumulatívnych poistno-matematických strát o 4 436 tis. Sk (2007: v prípade použitia predpokladov z 1. januára 2008 na výpočet rezervy k 31. decembru 2007 by sa výška rezervy nezmenila, ale došlo by k zvýšeniu nezaúčtovaných kumulatívnych poistno-matematických strát o 3 154 tis. Sk.)

e) Odložený daňový záväzok z opravných položiek k pohľadávkam

Až do 31. decembra 2007 boli opravné položky k úverom zaúčtované v súlade s IAS 39, *Finančné nástroje: Účtovanie a oceňovanie*, daňovo uznateľné v plnej výške. Zmena v Zákone o dani z príjmov schválená v roku 2007 znamená, že daňovo uznateľné v plnej výške sú len opravné položky a odpis alebo predaj pohľadávok, ktoré sú viac ako tri roky po splatnosti. Na základe prechodných ustanovení zákona Skupina rovnomerne zďaňuje počas rokov 2008 a 2009 zostatok opravných položiek vytvorených k 31. decembru 2007 a následne aplikuje nové pravidlá na tvorbu daňových opravných položiek. Odložená daňová pohľadávka z opravných položiek (viď. bod (15) poznámok) je k súvahovému dňu vytvorená na základe predpokladu, že Skupina si stratu z nesplácaných úverov bude môcť uplatniť v budúcich daňových nákladoch v čase odpisu alebo predaja príslušnej pohľadávky.

Skupina predpokladá, že v nasledujúcich obdobiach bude odpisovať prípadne postupovať len pohľadávky z úverov staršie ako 3 roky, pričom tieto daňové pohľadávky nebudú premlčané a Skupine v tejto súvislosti v budúcnosti vznikne nárok na uplatnenie daňového nákladu.

f) Volatilita na finančných trhoch

V roku 2007 došlo v Spojených štátoch amerických k významnému nárastu vymáhaných hypotekárnych úverov poskytovaných dlžníkom s nepreverenou úverovou bonitou. Negatívne dopady sa rozšírili mimo trhu hypotekárnych úverov poskytovaných dlžníkom s nepreverenou úverovou bonitou a dotkli sa globálnych investorov, ktorí boli nútení prehodnotiť riziká, ktorým sa vystavovali, čo spôsobilo zvýšenie volatility a zníženie likvidity na finančných trhoch s dlhopismi, akciami a finančnými derivátmi. Takto vzniknutá finančná kríza sa v roku 2008 premietla aj do reálnej ekonomiky v medzinárodnom meradle, pričom došlo aj k významnému spomaleniu ekonomického rastu v Slovenskej republike.

Stavebné sporenie si vyžaduje dostatočne dlhú počiatočnú dobu sporenia na financovanie stavebných úverov a vedenie Skupiny je presvedčené, že produkt stavebného sporenia je atraktívnym aj v čase prehĺbujúcej sa finančnej krízy a spomaľujúceho sa ekonomického rastu krajiny, čoho dôkazom je nárast úsporných vkladov klientov v roku 2008. Zhoršená situácia na finančných trhoch môže ovplyvniť možnosti Skupiny financovať iné produkty a ovplyvniť hodnotu jej úverového portfólia. V súlade s IFRS, pokles reálnej hodnoty finančného majetku pod jeho historickú hodnotu zistenú metódou efektívnej úrokovej miery v dôsledku nárastu bezrizikovej úrokovej miery vo všeobecnosti nie je dôvodom pre účtovanie o znížení hodnoty. V súlade s IFRS sa opravné položky k úverom tvoria len na straty, ktoré objektívne nastali, pričom je zakázaná tvorba opravných položiek na straty ktoré ešte len v dôsledku budúcich udalostí nastanú, a to bez ohľadu na to, ako pravdepodobné sú tieto budúce udalosti a straty.

Vedenie Skupiny nemôže spoľahlivo odhadnúť dopad možného ďalšieho prehĺbenia finančnej krízy a zhoršenia ekonomickej situácie krajiny na budúcu finančnú situáciu Skupiny. Na základe vykonaných analýz vedenie Skupiny prijalo opatrenia na zabezpečenie likvidity a úverovej bonity Skupiny.

g) Náklady na úpravu existujúcich systémov z dôvodu zavedenia eura

Skupina zaúčtovala náklady na úpravu existujúcich informačných systémov z dôvodu zavedenia eura do výsledku hospodárenia v čase ich vzniku, t.j. v účtovnom období, s ktorým vecne a časovo súvisia (roky 2006 až 2008) pretože podľa paragrafu 20 v IAS 38, *Nehmotný majetok*, náklady vynaložené na udržanie toku ekonomických úžitkov z existujúceho nehmotného majetku sa účtujú priamo do výkazu ziskov a strát. Skupina neočakáva merateľné dodatočné príjmy z dôvodu zavedenia eura v Slovenskej republike od 1. januára 2009.

(5) ÚDAJE O SEGMENTOCH

a) Obchodné segmenty

K 31. decembru 2008 je činnosť Skupiny rozdelená do dvoch potenciálnych obchodných segmentov:

- prijímanie vkladov od stavebných sporiteľov a poskytovanie úverov stavebným sporiteľom,
- získavanie zdrojov a poskytovanie úverov na stavebné účely zo zdrojov mimo fondu stavebného sporenia.

Pretože však poskytovanie úverov na stavebné účely zo zdrojov mimo fondu stavebného sporenia tvorí nevýznamný podiel na celkovej činnosti Skupiny (0,44 % z úverov poskytnutých klientom), Skupina pre rok 2008 rozhodla nevykonávať segmentálnu analýzu podľa obchodných segmentov.

b) Geografické segmenty

Keďže Skupina vykonáva svoju činnosť len na území Slovenskej republiky, nevykonáva pre rok 2008 ani segmentálnu analýzu podľa geografických segmentov.

(6) ANALÝZA FINANČNÉHO MAJETKU A FINANČNÝCH ZÁVÄZKOV NA ZÁKLADE OCEŇOVANIA

Finančný majetok a finančné záväzky sú oceňované reálnou hodnotou alebo zostatkovou historickou hodnotou zistenou metódou efektívnej úrokovej miery. Prehľad o dôležitých účtovných metódach v bode (3) popisuje oceňovanie jednotlivých kategórií finančných nástrojov. Nasledujúca tabuľka analyzuje účtovnú hodnotu finančného majetku a finančných záväzkov podľa ich tried a podľa jednotlivých kategórií (Úvery a pohľadávky, Finančný majetok držaný do splatnosti, Finančný majetok určený na predaj, Finančné záväzky na obchodovanie ocenené v reálnej hodnote cez výkaz ziskov a strát, Finančné záväzky ocenené v „amortised cost“), ktoré sú definované v IAS 39, Finančné nástroje: Vykazovanie a oceňovanie.

| ODSÚHLASENIE SÚVAHY S IAS 39 K 31. DECEMBRU 2008 (v tis. SK) | Úvery a pohľadávky | Finančný majetok držaný do splatnosti | Finančný majetok určený na predaj | Spolu účtovná hodnota | Reálna hodnota |
|--|---|---|-----------------------------------|-----------------------|---------------------|
| Úvery a iné pohľadávky voči NBS | 3 055 277 | - | - | 3 055 277 | 3 055 277 |
| Štátne dlhopisy oceňované reálnou hodnotou | - | - | 1 565 349 | 1 565 349 | 1 565 349 |
| Pohľadávky voči bankám | 127 547 | - | - | 127 547 | 127 547 |
| Štátne dlhopisy oceňované v „amortised cost“ | - | 2 304 923 | - | 2 304 923 | 2 384 287 |
| Stavebné úvery | 11 581 698 | - | - | 11 581 698 | 10 819 664 |
| Stavebné úvery financované mimo zdrojov stavebného sporenia | 226 857 | - | - | 226 857 | 220 142 |
| Medziúvery | 38 052 415 | - | - | 38 052 415 | 38 979 441 |
| Ostatné úvery | 16 742 | - | - | 16 742 | 15 484 |
| Akcie oceňované v obstarávacej cene | - | - | 4 500 | 4 500 | Vid' bod 8 poznámok |
| Ostatné finančné aktíva | 24 670 | - | - | 24 670 | 24 670 |
| Finančný majetok spolu | 53 085 206 | 2 304 923 | 1 569 849 | 56 959 978 | 57 191 861 |
| ODSÚHLASENIE SÚVAHY S IAS 39 K 31. DECEMBRU 2008 (v tis. SK) | Finančné záväzky na obchodovanie ocenené v reálnej hodnote cez výkaz ziskov a strát | Finančné záväzky ocenené v „amortised cost“ | Podsúvahové záväzky | Spolu účtovná hodnota | Reálna hodnota |
| Záväzky voči bankám | - | 128 074 | - | 128 074 | 128 074 |
| Záväzky z emitovaných dlhopisov | - | 1 006 311 | - | 1 006 311 | 976 619 |
| Úsporné vklady klientov | - | 48 890 672 | - | 48 890 672 | 48 203 131 |
| Ostatné záväzky voči klientom | - | 100 629 | - | 100 629 | 100 629 |
| Ostatné finančné záväzky | - | 118 806 | - | 118 806 | 118 806 |
| Úverové prísluhy | - | - | 2 465 981 | 2 465 981 | 6 165 |
| Finančné záväzky a úverové prísluhy spolu | - | 50 244 492 | 2 465 981 | 52 710 473 | 49 533 424 |

Prvá stavebná sporiteľňa, a. s.

Konsolidovaná účtovná závierka k 31. decembru 2008 zostavená v súlade s IFRS platnými v EÚ

| ODSÚHLASENIE SÚVAHY S IAS 39 K 31. DECEMBRU 2007 (v tis. SK) | Úvery a pohľadávky | Finančný majetok držaný do splatnosti | Finančný majetok určený na predaj | Spolu účtovná hodnota | Reálna hodnota |
|---|--------------------|---|---|--------------------------|---------------------|
| Úvery a iné pohľadávky voči NBS | 2 767 458 | - | - | 2 767 458 | 2 770 408 |
| Štátne dlhopisy oceňované reálnou hodnotou | - | - | 1 540 788 | 1 540 788 | 1 540 788 |
| Pohľadávky voči bankám | 672 621 | - | - | 672 621 | 672 621 |
| Štátne dlhopisy oceňované v „amortised cost“ | - | 2 320 583 | - | 2 320 583 | 2 407 665 |
| Stavebné úvery | 11 765 485 | - | - | 11 765 485 | 11 438 598 |
| Stavebné úvery financované mimo zdrojov stavebného sporenia | 142 121 | - | - | 142 121 | 142 921 |
| Medziúvery | 33 686 340 | - | - | 33 686 340 | 33 877 089 |
| Ostatné úvery | 15 976 | - | - | 15 976 | 15 067 |
| Akcie oceňované v obstarávacej cene | - | - | 4 500 | 4 500 | Vid' bod 8 poznámok |
| Ostatné finančné aktíva | 28 803 | - | - | 28 803 | 28 803 |
| Finančný majetok spolu | 49 078 804 | 2 320 583 | 1 545 288 | 52 944 675 | 52 893 960 |

| ODSÚHLASENIE SÚVAHY S IAS 39 K 31. DECEMBRU 2007 (v tis. SK) | Finančné záväzky na obchodovanie ocenené v reálnej hodnote cez výkaz ziskov a strát | Finančné záväzky ocenené v „amortised cost“ | Podsúvahové záväzky | Spolu účtovná hodnota | Reálna hodnota |
|---|--|---|------------------------|--------------------------|-------------------|
| Záväzky voči bankám | - | 418 618 | - | 418 618 | 418 618 |
| Záväzky z emitovaných dlhopisov | - | 1 005 611 | - | 1 005 611 | 1 003 000 |
| Úsporné vklady klientov | - | 44 107 721 | - | 44 107 721 | 44 614 115 |
| Ostatné záväzky voči klientom | - | 317 067 | - | 317 067 | 317 067 |
| Ostatné finančné záväzky | - | 183 785 | - | 183 785 | 183 785 |
| Úverové prísluby | - | - | 2 458 959 | 2 458 959 | 6 147 |
| Finančné záväzky a úverové prísluby spolu | - | 46 032 802 | 2 458 959 | 48 491 761 | 46 542 732 |

Úverové prísluby vykázané vyššie predstavujú nepodmienené úverové prísluby z úverových zmlúv schválených Skupinou. Podmienené úverové prísluby sú vykázané v bode (42) poznámok.

(7) ÚVERY A INÉ POHĽADÁVKY VOČI NÁRODNEJ BANKE SLOVENSKA

| ÚVERY A INÉ POHĽADÁVKY VOČI NÁRODNEJ BANKE SLOVENSKA (v tis. Sk) | 2008 | 2007 |
|--|------------------|------------------|
| Pokladničná hotovosť | 320 | 543 |
| Povinné minimálne rezervy v NBS | 108 851 | 649 591 |
| Úvery poskytnuté NBS v rámci repo obchodov | 2 946 106 | 1 738 126 |
| Pokladničné poukážky NBS | - | 379 198 |
| Spolu | 3 055 277 | 2 767 458 |

Povinné minimálne rezervy predstavujú vklady, ktoré Banka musí povinne držať v Národnej Banke Slovenska v súlade s platnými právnymi predpismi.

Počas doby trvania repo obchodu Banka môže prijaté pokladničné poukážky ďalej predať alebo použiť ako zábezpeku. Reálna hodnota prijatých pokladničných poukážok sa približne rovná účtovnej hodnote vyššie vykázaných repo obchodov.

(8) CENNÉ PAPIERE URČENÉ NA PREDAJ

Skupina má zaradené medzi cennými papiermi určenými na predaj štátne dlhopisy a akcie v obchodných spoločnostiach, v ktorých jej podiel na základnom imaní alebo hlasovacích právach nepresahuje 20%.

a) Štátne dlhopisy

Reálna hodnota štátnych dlhopisov v portfóliu Skupiny predstavovala 1 565 349 tis. Sk (2007: 1 540 788 tis. Sk). Celá suma 1 565 349 tis. Sk (2007: 1 540 788 tis. Sk) je splatná po viac ako roku od dátumu súvahy.

b) Akcie

Skupina má vo svojom portfóliu cenných papierov určených na predaj akcie RVS, a.s v sume 4 500 tis. Sk (2007: 4 500 tis. Sk), ktoré nie sú obchodovateľné na žiadnej tuzemskej ani zahraničnej burze, resp. na žiadnom verejnom trhu. Podiel Skupiny na základnom imaní RVS, a.s. k 31. decembru 2008 predstavuje 2,180% (k 31. decembru 2007 2,149%). Akcie RVS, a.s. sú ocenené obstarávacou cenou vzhľadom ku skutočnosti, že tieto akcie nie sú verejne obchodovateľné a nebolo možné získať o tejto spoločnosti ďalšie údaje, na základe ktorých by túto investíciu bolo možné spoľahlivo oceniť reálnou hodnotou. Akcie RVS je prípadne možné realizovať formou ich odkúpenia samotnou spoločnosťou RVS, tak ako sa to stalo v roku 2005. Skupina nepredpokladá realizáciu akcií RVS, a.s. do jedného roka od dátumu súvahy.

(9) POHĽADÁVKY VOČI BANKÁM

Pohľadávky voči bankám predstavujú bežné účty a termínované vklady v iných bankách v nasledovnom členení (v tis. Sk):

| POHĽADÁVKY VOČI BANKÁM | 2008 | 2007 |
|--------------------------------|----------------|----------------|
| Bežné účty | 125 439 | 145 786 |
| Termínované vklady | 2 108 | 403 637 |
| Ostatné pohľadávky voči bankám | - | 123 198 |
| Spolu | 127 547 | 672 621 |

Všetky termínované vklady, ktoré má Skupina uložené v iných bankách, majú zmluvnú dobu splatnosti do 3 mesiacov.

V položke „Ostatné pohľadávky voči bankám“ Skupina vykazuje objem vkladov realizovaných klientmi v posledných dňoch bežného účtovného obdobia, ktoré však sú pripísané v prospech účtu Skupiny až v prvých dňoch nasledujúceho účtovného obdobia. Na účty klientov sú tieto peňažné prostriedky v zmysle článku V. bodu 2. Všeobecných podmienok pre zmluvy o stavebnom sporení pripísané k 31. decembru, aby klienti nestratili nárok na štátnu prémiiu za príslušné účtovné obdobie. Vzhľadom na prechod Slovenskej republiky na menu euro od 1. januára 2009 boli všetky vklady realizované klientmi v posledných dňoch bežného účtovného obdobia pripísané na účet Skupiny do 31. decembra 2008. Z tohto dôvodu Skupina v roku 2008 neeviduje „Ostatné pohľadávky voči bankám“.

(10) CENNÉ PAPIERE DRŽANÉ DO SPLATNOSTI

| CENNÉ PAPIERE DRŽANÉ DO SPLATNOSTI (v tis. Sk) | 2008 | 2007 |
|--|------------------|------------------|
| Štátne dlhopisy | 2 304 923 | 2 320 583 |
| Spolu | 2 304 923 | 2 320 583 |

Štátne dlhopisy sú kótované na trhu Burzy cenných papierov v Bratislave. Všetky dlhové cenné papiere majú pevne stanovené úrokové výnosy.

Z vyššie uvedenej účtovnej hodnoty je celá suma 2 304 923 tis. Sk (2007: 2 320 583 tis. Sk) splatná po viac ako roku od dátumu súvahy.

(11) ÚVERY POSKYTNUTÉ KLIENTOM

Štruktúra úverov podľa druhov a subjektov, ktorým boli poskytnuté (v tis. Sk):

| ÚVERY PODĽA DRUHOV | 2008 | 2007 |
|---|-------------------|-------------------|
| Stavebné úvery | 11 668 806 | 11 878 207 |
| Stavebné úvery mimo fondu stavebného sporenia | 226 857 | 142 121 |
| Medziúvery | 39 173 641 | 34 618 108 |
| Ostatné úvery | 16 763 | 15 995 |
| Spolu brutto | 51 086 067 | 46 654 431 |
| Opravné položky k úverom | -1 208 355 | -1 044 509 |
| Spolu netto | 49 877 712 | 45 609 922 |

Skupina očakáva, že z vyššie uvedenej účtovnej hodnoty bude suma 42 786 764 tis. Sk (2007: 38 408 888 tis. Sk) splatená po viac ako roku od dátumu súvahy.

Zmeny opravných položiek k pohľadávkam z úverov k 31. decembru 2008 (v tis. Sk):

| | Stavebné úvery | Medziúvery | Ostatné úvery | Spolu |
|--|----------------|-------------------|---------------|-------------------|
| K 1. januáru 2008 | -112 722 | -931 768 | -19 | -1 044 509 |
| Tvorba opravných položiek | -12 203 | -341 510 | -2 | -353 715 |
| Rozpustenie opravných položiek na úverové straty | 14 797 | 57 977 | - | 72 774 |
| Použitie opravných položiek v prípade odpisu resp. postúpenia úverov | 30 739 | 200 839 | - | 231 578 |
| Opravná položka k úrokom zo znehodnotených úverov* | -15 420 | -222 367 | - | -237 787 |
| Úroky zo znehodnotených úverov | 7 701 | 115 603 | - | 123 304 |
| K 31. decembru 2008 | -87 108 | -1 121 226 | -21 | -1 208 355 |

Zmeny opravných položiek k pohľadávkam z úverov k 31. decembru 2007 (v tis. Sk):

| | Stavebné úvery | Medziúvery | Ostatné úvery | Spolu |
|--|-----------------|-----------------|---------------|-------------------|
| K 1. januáru 2007 | -120 951 | -767 781 | -14 366 | -903 098 |
| Tvorba opravných položiek | -21 664 | -340 050 | -941 | -362 655 |
| Rozpustenie opravných položiek na úverové straty | 21 526 | 40 604 | - | 62 130 |
| Použitie opravných položiek v prípade odpisu resp. postúpenia úverov | 17 299 | 221 958 | 15 288 | 254 545 |
| Opravná položka k úrokom k znehodnoteným úverom * | -16 539 | -172 236 | - | -188 775 |
| Úroky k znehodnoteným úverom | 7 607 | 85 737 | - | 93 344 |
| K 31. decembru 2007 | -112 722 | -931 768 | -19 | -1 044 509 |

* Skupina eviduje v brutto hodnote úverov nominálnu hodnotu úrokov zo znehodnotených ale neodpísaných úverov. Tieto úroky v sume 237 787 tis. Sk (2007: 188 775 tis. Sk) sú počas obdobia účtované súvahovo voči príslušnej opravnej položke. Položka „Úroky k znehodnoteným úverom“ v sume 123 304 tis. Sk (2007: 93 344 tis. Sk) predstavuje rozpustenie časti opravnej položky metódou efektívnej úrokovej miery z dôvodu oddiskontovania očakávaných peňažných tokov zo znehodnotených úverov. Táto časť rozpustenia opravnej položky sa podľa IAS 39, *Finančné nástroje: účtovanie a oceňovanie*, paragrafu AG93 účtuje ako úrokové výnosy.

(12) DLHODOBÝ HMOTNÝ MAJETOK

Prírastky a úbytky dlhodobého hmotného majetku (DHM) v tis. Sk:

| DLHODOBÝ HMOTNÝ MAJETOK | Nehnutel'-nosti ¹ | Stroje a zariadenia ² | Inventár ³ | Dopravné prostriedky | Spolu |
|---|------------------------------|----------------------------------|-----------------------|----------------------|------------------|
| Obstarávacia cena | | | | | |
| 1. január 2007 | 1 039 980 | 600 449 | 182 563 | 24 779 | 1 847 771 |
| Prírastky | 2 045 | 46 432 | 7 476 | 4 077 | 60 030 |
| Preúčtovania | 332 | - | - | - | 332 |
| Úbytky | -18 865 | -18 003 | -15 376 | -3 937 | -56 181 |
| 31. december 2007 | 1 023 492 | 628 878 | 174 663 | 24 919 | 1 851 952 |
| Oprávky | | | | | |
| 1. január 2007 | -203 649 | -486 693 | -158 072 | -11 253 | -859 667 |
| Odpisy | -22 860 | -38 216 | -4 156 | -4 092 | -69 324 |
| Úbytky | 2 230 | 17 868 | 15 159 | 3 722 | 38 979 |
| 31. december 2007 | -224 279 | -507 041 | -147 069 | -11 623 | -890 012 |
| Obstaranie DHM a preddavky k 1. januáru 2007 | 8 075 | 3 782 | 153 | - | 12 010 |
| Obstaranie DHM a preddavky k 31. decembru 2007 | 52 499 | 4 187 | 15 | - | 56 701 |
| Čistá účtovná hodnota | | | | | |
| 1. január 2007 | 844 406 | 117 538 | 24 644 | 13 526 | 1 000 114 |
| 31. december 2007 | 851 712 | 126 024 | 27 609 | 13 296 | 1 018 641 |
| Obstarávacia cena | | | | | |
| 1. január 2008 | 1 023 492 | 628 878 | 174 663 | 24 919 | 1 851 952 |
| Prírastky | 6 807 | 70 988 | 6 746 | 7 599 | 92 140 |
| Preúčtovanie do investícií do nehnuteľností z dôvodu zmeny plochy na prenájom | -35 383 | - | - | - | -35 383 |
| Úbytky | -16 683 | -28 917 | -13 460 | -8 719 | -67 779 |
| 31. december 2008 | 978 233 | 670 949 | 167 949 | 23 799 | 1 840 930 |
| Oprávky | | | | | |
| 1. január 2008 | -224 279 | -507 041 | -147 069 | -11 623 | -890 012 |
| Odpisy | -23 401 | -45 473 | -4 953 | -4 508 | -78 335 |
| Preúčtovanie do investícií do nehnuteľností z dôvodu zmeny plochy na prenájom | 9 732 | - | - | - | 9 732 |
| Úbytky | 11 868 | 28 889 | 13 356 | 7 139 | 61 252 |
| 31. december 2008 | -226 080 | -523 625 | -138 666 | -8 992 | -897 363 |
| Obstaranie DHM a preddavky k 1. januáru 2008 | 52 499 | 4 187 | 15 | - | 56 701 |
| Obstaranie DHM a preddavky k 31. decembru 2008 | 57 067 | 1 098 | - | - | 58 165 |
| Čistá účtovná hodnota | | | | | |
| 1. január 2008 | 851 712 | 126 024 | 27 609 | 13 296 | 1 018 641 |
| 31. december 2008 | 809 220 | 148 422 | 29 283 | 14 807 | 1 001 732 |

¹Budovy, technické zhodnotenie prenajatých budov a pozemky²Technické zariadenia, kancelárska technika, hardware, komunikačné prostriedky³Umelecké diela, nábytok, inventár

Obstaranie DHM a poskytnuté preddavky na obstaranie DHM (v tis. Sk):

| | 2008 | 2007 |
|--|---------------|---------------|
| K 1. januáru | 56 701 | 12 010 |
| Obstaranie | 93 702 | 117 716 |
| Zaradenie do užívania | -92 140 | -60 030 |
| Vklad do EDBG, dcérskej spoločnosti predanej v roku 2007 | - | -7 823 |
| Preúčtovanie do nehmotného majetku | -98 | -5 172 |
| K 31. decembru | 58 165 | 56 701 |

Poistenie dlhodobého majetku a investícií v nehnuteľnostiach zahŕňa:

- a) poistenie pre prípad poškodenia:
 - požiarom, úderom blesku a výbuchom,
 - víchrícou a krupobitím,
 - povodňou, záplavou, zemetrasením, výbuchom sopky, zosuvom pôdy, lavínou a ťarchou snehu,
 - nárazom cestného alebo koľajového vozidla, dymom, nárazovou vlnou pri prelete nadzvukových lietadiel,
 - vytopeniu vodou z vodovodných zariadení,
 - krádežou, lúpežou, vandalským činom,
 - pádom stromov a iných predmetov,
 - spätným vystúpením odpadovej vody z kanalizačného potrubia,
 - privalovým dažďom,
- b) poistenie elektroniky,
- c) poistenie zodpovednosti za škodu.

Dlhodobý majetok a investície v nehnuteľnostiach sú poistené na poistnú sumu 2 235 925 tis. Sk (2007: 2 455 824 tis. Sk), pričom v roku 2008 Skupina zaplatila poistné vo výške 2 180 tis. Sk (2007: 2 635 tis. Sk).

Skupina eviduje k 31. decembru 2008 zmluvný záväzok na budúcu kúpu dlhodobého hmotného majetku v hodnote 22 909 tis. Sk (2007: 7 178 tis. Sk).

(13) INVESTÍCIE V NEHNUTEĽNOSTIACH

Prírastky a úbytky investícií v nehnuteľnostiach (v tis. Sk):

| INVESTÍCIE V NEHNUTEĽNOSTIACH | Budovy | Pozemky | Spolu |
|--|---------------|--------------|---------------|
| Obstarávacia cena | | | |
| 1. január 2007 | 27 524 | 90 510 | 118 034 |
| Úbytky z dôvodu vkladu do základného imania dcérskej spoločnosti EDBG a jej následného odpredaja | - | -85 437 | -85 437 |
| Úbytky z dôvodu zmeny plochy na prenájom | - | -332 | -332 |
| 31. december 2007 | 27 524 | 4 741 | 32 265 |
| Oprávky | | | |
| 1. január 2007 | -6 274 | - | -6 274 |
| Odpisy | -440 | - | -440 |
| 31. december 2007 | -6 714 | - | -6 714 |
| Čistá účtovná hodnota | | | |
| 1. január 2007 | 21 250 | 90 510 | 111 760 |
| 31. december 2007 | 20 810 | 4 741 | 25 551 |
| Obstarávacia cena | | | |
| 1. január 2008 | 27 524 | 4 741 | 32 265 |
| Prírastky z dôvodu technického zhodnotenia | 66 | - | 66 |
| Preúčtovanie z dlhodobého hmotného majetku z dôvodu zmeny plochy na prenájom | 33 491 | 1 892 | 35 383 |
| 31. december 2008 | 61 081 | 6 633 | 67 714 |
| Oprávky | | | |
| 1. január 2008 | -6 714 | - | -6 714 |
| Odpisy | -977 | - | -977 |
| Preúčtovanie z dlhodobého hmotného majetku z dôvodu zmeny plochy na prenájom | -9 236 | - | -9 236 |
| 31. december 2008 | -16 927 | - | -16 927 |
| Opravné položky | | | |
| 1. január 2008 | - | - | - |
| Tvorba opravnej položky | -12 866 | - | -12 866 |
| 31. december 2008 | -12 866 | - | -12 866 |
| Čistá účtovná hodnota | | | |
| 1. január 2008 | 20 810 | 4 741 | 25 551 |
| 31. december 2008 | 31 288 | 6 633 | 37 921 |

V priebehu roku 2008 Skupina prehodnotila využitie prenajímateľnej plochy, na základe čoho bola zvýšená celková účtovná hodnota investícií v nehnuteľnostiach.

Trhová hodnota investícií v nehnuteľnostiach dosahuje k 31. decembru 2008 výšku 42 115 tis. Sk (k 31. decembru 2007: 23 997 tis. Sk).

Prevádzkové náklady na investície v nehnuteľnostiach boli v roku 2008 vo výške 1 166 tis. Sk (2007: 704 tis. Sk), výnosy z prenájmu boli vo výške 1 731 tis. Sk (2007: 1 215 tis. Sk).

Príjmy z nevy povedateľných nájomných zmlúv sú splatné v nasledovných obdobiach (v tis. Sk).

| PRÍJMY Z NEVYPOVEDATEĽNÝCH NÁJOMNÝCH ZMLÚV | Splatné do 1 roka | Splatné od 1 do 5 rokov | Splatné po 5 rokoch |
|--|-------------------|-------------------------|---------------------|
| Rok končiaci sa k 31. decembra 2008 | 283 | 1 133 | - |
| Rok končiaci sa k 31. decembra 2007 | 283 | 1 416 | - |

(14) DLHODOBÝ NEHMOTNÝ MAJETOK

Prírastky a úbytky dlhodobého nehmotného majetku (DNM) (v tis. Sk):

| DLHODOBÝ NEHMOTNÝ MAJETOK | Obstaraný software | Ostatné nehmotné aktíva | Spolu |
|---|--------------------|-------------------------|----------------|
| Obstarávacia cena | | | |
| 1. január 2007 | 553 560 | 11 922 | 565 482 |
| Prírastky | 67 052 | 2 099 | 69 151 |
| Úbytky | -1 074 | -590 | -1 664 |
| 31. december 2007 | 619 538 | 13 431 | 632 969 |
| Oprávky | | | |
| 1. január 2007 | -374 825 | -9 758 | -384 583 |
| Odpisy | -39 145 | -1 124 | -40 269 |
| Úbytky | 875 | 590 | 1 465 |
| 31. december 2007 | -413 095 | -10 292 | -423 387 |
| Obstaranie DNM a poskytnuté preddavky k 1. januáru 2007 | 43 709 | 1 331 | 45 040 |
| Obstaranie DNM a poskytnuté preddavky k 31. decembru 2007 | 50 618 | - | 50 618 |
| Čistá účtovná hodnota | | | |
| 1. január 2007 | 222 444 | 3 495 | 225 939 |
| 31. december 2007 | 257 061 | 3 139 | 260 200 |
| Obstarávacia cena | | | |
| 1. január 2008 | 619 538 | 13 431 | 632 969 |
| Prírastky | 75 572 | 64 | 75 636 |
| Úbytky | - | -1 090 | -1 090 |
| 31. december 2008 | 695 110 | 12 405 | 707 515 |
| Oprávky | | | |
| 1. január 2008 | -413 095 | -10 292 | -423 387 |
| Odpisy | -31 944 | -1 102 | -33 046 |
| Úbytky | - | 1 090 | 1 090 |
| 31. december 2008 | -445 039 | -10 304 | -455 343 |
| Obstaranie DNM a poskytnuté preddavky k 1. januáru 2008 | 50 618 | - | 50 618 |
| Obstaranie DNM a poskytnuté preddavky k 31. decembru 2008 | 57 763 | 178 | 57 941 |
| Čistá účtovná hodnota | | | |
| 1. január 2008 | 257 061 | 3 139 | 260 200 |
| 31. december 2008 | 307 834 | 2 279 | 310 113 |

Skupina eviduje k 31. decembru 2008 zmluvný záväzok na kúpu dlhodobého nehmotného majetku v hodnote 127 tis. Sk (2007: 16 590 tis. Sk).

Obstaranie DNM a poskytnuté preddavky na obstaranie DNM (v tis. Sk):

| | 2008 | 2007 |
|-----------------------|---------------|---------------|
| K 1. januáru | 50 618 | 45 040 |
| Obstaranie | 82 673 | 70 254 |
| Zaradenie do užívania | -75 636 | -69 151 |
| Preúčtovania | 286 | 4 475 |
| K 31. decembru | 57 941 | 50 618 |

(15) ODLOŽENÁ DAŇOVÁ POHĽADÁVKA

Odložená daň z príjmov je vypočítaná zo všetkých prechodných rozdielov pri použití 19%-nej sadzby dane platnej pre nasledujúce účtovné obdobie.

| ODLOŽENÁ DAŇOVÁ POHĽADÁVKA (v tisv tis. Sk) | 2008 | 2007 |
|--|----------------|---------------|
| Opravné položky k pohľadávkam vo vymáhaní | 595 | 524 |
| Opravné položky k pohľadávkam z úverov | 130 360 | - |
| Opravné položky k investíciám v nehnuteľnostiach | 2 444 | - |
| Nevyplatené provízie | - | 79 |
| Cenné papiere určené na predaj | - | 2 709 |
| Výdavky budúcich období | 13 884 | 122 |
| Dlhodobý hmotný majetok | 48 | 44 |
| Rezervy a záväzkov na úrokový bonus | 82 938 | 64 950 |
| Spolu | 230 269 | 68 428 |

| ODLOŽENÝ DAŇOVÝ ZÁVÄZOK (v tis. Sk) | 2008 | 2007 |
|-------------------------------------|----------------|----------------|
| Dlhodobý hmotný a nehmotný majetok | -58 717 | -52 980 |
| Cenné papiere určené na predaj | -652 | - |
| Neprijaté sankčné úroky | -48 | -15 |
| Neprijaté zmluvné pokuty a penále | -106 | -97 |
| Rezervy | - | -19 717 |
| Spolu | -59 523 | -72 809 |

| | | |
|---|----------------|---------------|
| Odložená daňová pohľadávka/záväzok netto | 170 746 | -4 381 |
|---|----------------|---------------|

| ODLOŽENÁ DAŇOVÁ POHĽADÁVKA/ZÁVÄZOK NETTO (v tis. Sk) | 2008 | 2007 |
|--|----------------|---------------|
| K 1. januáru | -4 381 | -37 647 |
| Odložená daň vo výkaze ziskov a strát | 178 489 | 28 748 |
| Zmena odloženej dane vykázaná vo výkaze zmien vo vlastnom imaní súvisiaca s precenením cenných papierov určených na predaj | -3 362 | 4 518 |
| K 31. decembru | 170 746 | -4 381 |

Odložená daňová pohľadávka vo výške 96 822 tis. Sk (2007: 65 151 tis. Sk) vzniká na základe skutočnosti, že niektoré záväzky (napr. úrokový bonus, rezervy na provízie pre sprostredkovateľov, rezervy na odmeny) nie sú daňovo uznateľným nákladom až do obdobia ich úhrady. Na základe novely Zákona o dani z príjmov účinnej od 1. januára 2008 Skupina účtuje o odloženej daňovej pohľadávke k opravným položkám k pohľadávkam z úverov. Skupina predpokladá daňový odpis, resp. odpredaj pohľadávok viac ako 1 080 dní po lehote splatnosti. Vid' bod (4) poznámok.

Do 31. decembra 2003 Skupina tvorila v zmysle zákona NR SR č. 368/1999 Z.z. o rezervách a opravných položkách na zistenie základu dane z príjmov rezervu na pohľadávky z úverov s dohodnutou dobou splatnosti dlhšou než 1 rok. K 1. januáru 2004 bola z titulu zmeny metódy účtovania rezerv podľa slovenskej legislatívy táto rezerva zrušená v prospech nerozdeleného zisku z minulých rokov, pričom podľa zákona NR SR č. 595/2003 Z.z. o dani z príjmov v znení neskorších predpisov je potrebné účtovný zostatok rezervy k 31. decembru 2003 vo výške 518 852 tis. Sk daňovo vysporiadať rovnomerne počas obdobia 5 rokov. K 31. decembru 2008 je táto povinnosť splnená a z tohto titulu Skupina už neučtuje o odloženom daňovom záväzku, ktorý je uvedený v položke „Rezervy“ vo výške 0 tis. Sk (2007: 19 717 tis. Sk).

Daň z príjmov a daňové náklady na daň z príjmov sú uvedené v bode (37) - Daň z príjmov.

(16) OSTATNÉ FINANČNÉ AKTÍVA

| OSTATNÉ FINANČNÉ AKTÍVA (v tis. Sk) | 2008 | 2007 |
|--|---------------|---------------|
| Pohľadávky z nezaplatených poplatkov za uzatvorenie zmluvy o stavebnom sporení a poplatkov za vedenie účtu | 47 375 | 42 794 |
| Rôzni dlžníci | 6 304 | 12 480 |
| Spolu | 53 679 | 55 274 |
| Opravné položky k pohľadávkam z poplatkov | -25 796 | -23 715 |
| Opravné položky k rôznym dlžníkom | -3 213 | -2 756 |
| Spolu netto | 24 670 | 28 803 |

Skupina očakáva, že z vyššie uvedenej účtovnej hodnoty bude suma 3 147 tis. Sk (2007: 2 843 tis. Sk) splatená po viac ako roku od dátumu súvahy.

Tvorba a použitie opravných položiek k pohľadávkam z poplatkov (v tis. Sk):

| OPRAVNÉ POLOŽKY K POHĽADÁVKAM Z POPLATKOV | 2008 | 2007 |
|---|----------------|----------------|
| K 1. januáru | -23 715 | -26 521 |
| Tvorba opravných položiek | -3 570 | -18 520 |
| Použitie opravných položiek | 1 489 | 21 326 |
| K 31. decembru | -25 796 | -23 715 |

Tvorba a použitie opravných položiek k rôznym dlžníkom (v tis. Sk):

| OPRAVNÉ POLOŽKY K RÔZNYM DLŽNÍKOM | 2008 | 2007 |
|-----------------------------------|---------------|---------------|
| K 1. januáru | -2 756 | -2 258 |
| Tvorba opravných položiek | -519 | -859 |
| Použitie opravných položiek | 62 | 361 |
| K 31. decembru | -3 213 | -2 756 |

(17) OSTATNÉ NEFINANČNÉ AKTÍVA

| OSTATNÉ NEFINANČNÉ AKTÍVA (v tis. Sk) | 2008 | 2007 |
|--|----------------|----------------|
| Zásoby | 11 967 | 17 653 |
| Poskytnuté prevádzkové preddavky | 15 468 | 19 490 |
| Zúčtovanie so štátnym rozpočtom | 418 | 10 262 |
| Odkupná hodnota poisťných zmlúv dôchodkového zabezpečenia manažmentu | 206 857 | 181 027 |
| Banky (viď. bod (40) poznámok) | 12 296 | 10 924 |
| Náklady a príjmy budúcich období | | |
| Spolu netto | 247 006 | 239 356 |

Najvýznamnejšou položkou, ktorú Skupina časovo rozlišuje do nákladov budúcich období, je nájomné platené vopred na nasledujúce účtovné obdobia, ktoré k 31. decembru 2008 predstavuje sumu 3 385 tis. Sk (k 31. decembru 2007: 3 452 tis. Sk).

(18) ZÁVÄZKY VOČI BANKÁM

Záväzky voči bankám predstavujú termínované vklady od iných bánk vrátane alikvótnych, časovo rozlíšených úrokov v nasledovnej štruktúre podľa zmluvnej doby splatnosti:

| ZÁVÄZKY VOČI BANKÁM (v tis. Sk) | 2008 | 2007 |
|--|----------------|----------------|
| Do 3 mesiacov | 30 002 | 122 790 |
| Viac ako 3 mesiace, ale nie viac ako 1 rok | 98 072 | 295 828 |
| Spolu | 128 074 | 418 618 |

(19) ZÁVÄZKY Z EMITOVANÝCH DLHOPISOV

Skupina dňa 24. októbra 2007 emitovala na Burze cenných papierov v Bratislave 500 kusov dlhopisov s pevnou úrokovou sadzbou, v menovitej hodnote každého z dlhopisov 2 000 tis. Sk, ktoré sú splatné v roku 2012. Kupón predstavuje 4,90 % p.a.

(20) ÚSPORNÉ VKLADY KLIENTOV

Úsporné vklady klientov pozostávajú z nasledovných položiek (v tis. Sk):

| ÚSPORNÉ VKLADY KLIENTOV | 2008 | 2007 |
|---|-------------------|-------------------|
| Úsporné vklady bez prislúchajúceho medziúveru: | | |
| - úsporné vklady fyzických osôb | 39 711 461 | 36 162 144 |
| - úsporné vklady právnických osôb | 457 217 | 301 784 |
| - z toho: úsporné vklady spoločenstiev vlastníkov bytov | 171 654 | 115 694 |
| Úsporné vklady s prislúchajúcim medziúverom: | | |
| - úsporné vklady fyzických osôb | 7 614 845 | 6 817 039 |
| - úsporné vklady právnických osôb | 759 089 | 573 127 |
| - z toho: úsporné vklady spoločenstiev vlastníkov bytov | 448 345 | 381 484 |
| Úrokový bonus | 348 060 | 253 627 |
| Spolu | 48 890 672 | 44 107 721 |

Skupina očakáva, že z vyššie uvedenej účtovnej hodnoty bude suma 36 750 960 tis. Sk (2007: 32 813 977 tis. Sk) splatená po viac ako roku od dátumu súvahy.

(21) OSTATNÉ ZÁVÄZKY VOČI KLIENTOM

| OSTATNÉ ZÁVÄZKY VOČI KLIENTOM (v tis. Sk) | 2008 | 2007 |
|---|----------------|----------------|
| Nevyplatené peňažné prostriedky zo zrušených zmlúv o stavebnom sporení | - | 111 793 |
| Nevyplatené peňažné prostriedky z pridelených zmlúv o stavebnom sporení | - | 79 835 |
| Iné záväzky voči klientom | 100 629 | 125 439 |
| Spolu | 100 629 | 317 067 |

Iné záväzky voči klientom predstavujú vklady na stavebné sporenie a splátky stavebných úverov a medziúverov vo výške 100 629 tis. Sk (k 31. decembru 2007: 125 439 tis. Sk), ktoré ku dňu zostavenia účtovnej závierky neboli pripísané na účty klientov.

(22) REZERVY

Skupina má k súvahovému dňu vytvorené nasledovné rezervy:

a) Rezervy pokrývajúce krátkodobé záväzky, ktoré budú vyrovnané do 1 roka

Rezerva na provízie pre sprostredkovateľov

Túto rezervu tvorí Skupina na vyplatenie provízií sprostredkovateľom za uzatvorenie zmluvy o stavebnom sporení. Základňou pre výpočet rezervy je stav čakateľstva sprostredkovateľov na províziu po zohľadnení efektívneho odhadu podielu stornovaných zmlúv na celkovom počte uzatvorených zmlúv.

Rezerva na súdne spory

Tvorba tejto rezervy vyplýva z prebiehajúcich súdnych sporov Skupiny. Rezervu na súdne spory tvorí Skupina na tie spory, u ktorých je pravdepodobné, že nastane plnenie zo strany Skupiny. Tvorba tejto rezervy je závislá od predpokladanej výšky nárokov zo súdnych sporov. Súdne spory sa vedú prevažne voči bývalým spolupracovníkom externej odbytovej siete a bývalým zamestnancom. Výška rezervy predstavuje časovo váženú súčasnú hodnotu týchto budúcich záväzkov.

b) Rezervy pokrývajúce dlhodobé záväzky s dobou vyrovnaní dlhšou než 1 rok

Rezerva na záväzky z Extra istoty pri tarife Junior Extra

V zmysle Podmienok plnenia Extra istoty pre zmluvy o stavebnom sporení uzatvorené v tarife Junior Extra tvorí Skupina rezervu na pokrytie budúcich záväzkov, ktoré jej vzniknú z titulu plnenia Extra istoty. (Program Extra istota poskytuje zabezpečenie deťom pri zmluvách o stavebnom sporení uzatvorených v tarife Junior Extra, na ktoré sa realizujú pravidelné vklady. V prípade úmrtia zákonného zástupcu maloletého sporiteľa sa Skupina zaväzuje prevziať zodpovednosť za vkladanie peňazí na účet stavebného sporenia.)

Základňou pre výpočet tejto rezervy je jednak stav zmlúv stavebného sporenia s tarifou Junior Extra, pri ktorých je Skupina povinná dospieť za maloletého sporiteľa do určitej výšky cieľovej sumy v závislosti od zvoleného voľiteľného pridelenia v prípade úmrtia zákonného zástupcu maloletého sporiteľa, jednak stav zmlúv, z ktorých Skupina odhadne pravdepodobné budúce povinné dosporenie za maloletého sporiteľa do určitej výšky cieľovej sumy. V prípade existujúceho plnenia je vykonaný na každú zmluvu odhad pravdepodobného vývoja zmluvy do naspenia minimálnej naspennej sumy, maximálne však do 280 tis. Sk (2007: 280 tis. Sk). V prípade možného plnenia programu Extra istoty sa odhadne pravdepodobnosť zrušenia zmluvy s tarifou Junior Extra, pravdepodobnosť úmrtia zákonného zástupcu v závislosti od pohlavia a pravdepodobnosť splnenia podmienok vzniku nároku na plnenie programu Extra istota. Tieto predpoklady sú použité v poistno-matematickom prepočte rezervy na pravdepodobné budúce plnenia.

Rezerva na odstupné spolupracovníkom externej odbytovej siete

V zmysle § 669 a nasl. Obchodného zákonníka (zákon NR SR č. 513/1991 Zb. v znení neskorších predpisov), ako aj zmluvy o obchodnom zastúpení uzatvorenej medzi Skupinou a spolupracovníkom externej odbytovej siete tvorí Skupina rezervu na pokrytie budúcich záväzkov z dôvodu vyplatenia odstupného obchodným zástupcom externej odbytovej siete. Výška rezervy predstavuje časovo váženú súčasnú hodnotu týchto záväzkov. Nárok na odstupné spolupracovníkom externej odbytovej siete vzniká ukončením zmluvného vzťahu zo strany Skupiny (s výnimkou okamžitého odstúpenia od zmluvy z dôvodu porušenia zmluvného záväzku obchodným zástupcom) a zo strany obchodného zástupcu len z dôvodu veku, invalidity alebo choroby obchodného zástupcu.

Rezerva na odchodné zamestnancov do dôchodku

V zmysle § 76 Zákonníka práce (zákon NR SR č. 311/2001 Z.z. v znení neskorších predpisov) tvorí Skupina rezervu na odchodné zamestnancov do dôchodku, ktorá slúži na pokrytie budúcich záväzkov z titulu dovŕšenia dôchodkového veku súčasných zamestnancov. Výška rezervy vyplýva zo znaleckého posudku poistného matematika, vypracovávaného jedenkrát ročne ku dňu zostavenia ročnej účtovnej závierky, ktorý obsahuje aj predpoklad vývoja rezervy na nasledujúci kalendárny rok.

Rezerva na odstupné členom štatutárnych orgánov

V zmysle zmluvy o výkone funkcie člena predstavenstva tvorí Skupina rezervu na pokrytie budúcich záväzkov vyplývajúcich z dôvodu výplaty odstupného členom štatutárnych orgánov. Výška rezervy predstavuje časovo váženú súčasnú hodnotu týchto budúcich záväzkov. Nárok na odstupné vzniká členovi štatutárneho orgánu uplynutím jeho funkčného obdobia v trvaní 5 rokov.

Rezerva na záväzky z dôchodkového zabezpečenia manažmentu Banky

V zmysle zmlúv o dôchodkovom zabezpečení manažmentu Banky tvorí Skupina rezervu na záväzky, ktoré jej môžu vzniknúť po splnení vopred dohodnutých podmienok. Výška rezervy vyplýva zo znaleckého posudku vypracovaného poistným matematikom na základe metódy „Projected Unit Credit Method“ v súlade s IAS 19, Zamestnanecké požitky.

Rezerva na odmeny zamestnancov pri pracovných a životných jubileách

Túto rezervu Skupina tvorí na pokrytie budúcich záväzkov vyplývajúcich zo sociálneho programu Skupiny, ktorý upravuje výplatu odmien zamestnancom pri pracovných a životných jubileách. Výška rezervy predstavuje časovo váženú súčasnú hodnotu týchto budúcich záväzkov.

| KRÁTKODOBÉ REZERVY (v tis. Sk) | 2008 | 2007 |
|--|---------------|---------------|
| Rezerva na provízie pre sprostredkovateľov | 37 838 | 34 039 |
| Rezerva na súdne spory | 2 698 | 5 045 |
| Spolu | 40 536 | 39 084 |

| DLHODOBÉ REZERVY (v tis. Sk) | 2008 | 2007 |
|---|----------------|----------------|
| Rezerva na záväzky z dôchodkového zabezpečenia manažmentu Banky | 185 854 | 166 020 |
| Rezerva na odchodné zamestnancov do dôchodku | 7 744 | 5 965 |
| Rezerva na záväzky z Extra istoty | 30 988 | 24 279 |
| Rezerva na odstupné spolupracovníkom externej odbytovej siete | 21 000 | 26 800 |
| Rezerva na odstupné členom štatutárnych orgánov | 11 863 | 10 931 |
| Rezerva na odmeny zamestnancov pri pracovných a životných jubileách | 13 542 | 11 739 |
| Spolu | 270 991 | 245 734 |

| | | |
|----------------------|----------------|----------------|
| Rezervy spolu | 311 527 | 284 818 |
|----------------------|----------------|----------------|

Stav a pohyb krátkodobých rezerv v roku 2007 (v tis. Sk)

| TVORBA A POUŽITIE REZERV | Stav k 1. januáru 2007 | Tvorba | Použitie | Zrušenie | Stav k 31. decembru 2007 |
|--|------------------------|----------------|----------------|----------------|--------------------------|
| Rezerva na provízie pre sprostredkovateľov | 27 092 | 112 602 | -76 132 | -29 523 | 34 039 |
| Rezerva na súdne spory | 11 846 | - | -2 432 | -4 369 | 5 045 |
| Spolu | 38 938 | 112 602 | -78 564 | -33 892 | 39 084 |

Stav a pohyb dlhodobých rezerv v roku 2007 (v tis. Sk)

| TVORBA A POUŽITIE REZERV | Stav k 1. januáru 2007 | Tvorba | Použitie | Zrušenie | Stav k 31. decembru 2007 |
|--|------------------------|---------------|---------------|----------------|--------------------------|
| Rezerva na záväzky z dôchodkového zabezpečenia manažmentu Banky | 171 177 | 24 783 | -2 310 | - | 193 650 |
| Rezerva na odchodné zamestnancov do dôchodku | 8 135 | - | -291 | -1 879 | 5 965 |
| Rezerva na záväzky z dôchodkového zabezpečenia manažmentu Banky - zníženie o majetok dôchodkového plánu* | -27 155 | -475 | - | - | -27 630 |
| <i>Spolu rezerva na zamestnanecké požitky po skončení pracovného pomeru</i> | <i>152 157</i> | <i>24 308</i> | <i>-2 601</i> | <i>-1 879</i> | <i>171 985</i> |
| Rezerva na záväzky z Extra istoty | 7 090 | 19 394 | -2 205 | - | 24 279 |
| Rezerva na odstupné spolupracovníkom externej odbytovej siete | 37 700 | - | -2 290 | -8 610 | 26 800 |
| Rezerva na odstupné členom štatutárnych orgánov | 3 974 | 6 957 | - | - | 10 931 |
| Rezerva na odmeny zamestnancov pri pracovných a životných jubileách | 12 808 | 1 708 | -2 777 | - | 11 739 |
| Spolu | 213 729 | 52 367 | -9 873 | -10 489 | 245 734 |

*viď bod (40) Zamestnanecké požitky, tabuľka Zmeny v hodnote aktív plánu - postúpené pohľadávky z poistných zmlúv vykázané ako zníženie záväzku.

Stav a pohyb krátkodobých rezerv v roku 2008 (v tis. Sk)

| TVORBA A POUŽITIE REZERV | Stav k 1. januáru 2008 | Tvorba | Použitie | Zrušenie | Stav k 31. decembru 2008 |
|--|------------------------|----------------|----------------|----------------|--------------------------|
| Rezerva na provízie pre sprostredkovateľov | 34 039 | 122 478 | -98 032 | -20 647 | 37 838 |
| Rezerva na súdne spory | 5 045 | - | -1 550 | -797 | 2 698 |
| Spolu | 39 084 | 122 478 | -99 582 | -21 444 | 40 536 |

Stav a pohyb dlhodobých rezerv v roku 2008 (v tis. Sk)

| TVORBA A POUŽITIE REZERV | Stav k 1. januáru 2008 | Tvorba | Použitie | Zrušenie | Stav k 31. decembru 2008 |
|--|------------------------|---------------|----------------|---------------|--------------------------|
| Rezerva na záväzky z dôchodkového zabezpečenia manažmentu Banky | 193 650 | 27 834 | -7 761 | - | 213 723 |
| Rezerva na odchodné zamestnancov do dôchodku | 5 965 | 1 864 | -85 | - | 7 744 |
| Rezerva na záväzky z dôchodkového zabezpečenia manažmentu Banky - zníženie o majetok dôchodkového plánu* | -27 630 | -239 | - | - | -27 869 |
| <i>Spolu rezerva na zamestnanecké požitky po skončení pracovného pomeru</i> | <i>171 985</i> | <i>29 459</i> | <i>-7 846</i> | <i>-</i> | <i>193 598</i> |
| Rezerva na záväzky z Extra istoty | 24 279 | 9 106 | -2 397 | - | 30 988 |
| Rezerva na odstupné spolupracovníkom externej odbytovej siete | 26 800 | - | -1 042 | -4 758 | 21 000 |
| Rezerva na odstupné členom štatutárnych orgánov | 10 931 | 932 | - | - | 11 863 |
| Rezerva na odmeny zamestnancov pri pracovných a životných jubileách | 11 739 | 3 261 | -1 458 | - | 13 542 |
| Spolu | 245 734 | 42 758 | -12 743 | -4 758 | 270 991 |

*viď bod (40) Zamestnanecké požitky, tabuľka Zmeny v hodnote aktív plánu - postúpené pohľadávky z poistných zmlúv vykázané ako zníženie záväzku.

(23) DAŇOVÉ ZÁVÄZKY – SPLATNÁ DAŇ Z PRÍJMOV

| DAŇOVÉ ZÁVÄZKY (v tis. Sk) | 2008 | 2007 |
|---|----------------|----------|
| Splatná daň z príjmov právnických osôb: | 139 828 | - |
| Spolu | 139 828 | - |

(24) OSTATNÉ FINANČNÉ ZÁVÄZKY

| OSTATNÉ FINANČNÉ ZÁVÄZKY (v tis. Sk) | 2008 | 2007 |
|--------------------------------------|----------------|----------------|
| Rôzni veritelia, z toho: | 118 806 | 183 785 |
| - záväzky po lehote splatnosti | 1 091 | 800 |
| Spolu | 118 806 | 183 785 |

V položke „Rôzni veritelia“ sú zahrnuté najmä záväzky voči dodávateľom k 31. decembru 2008 vo výške 90 894 tis. Sk (k 31. decembru 2007: 100 232 tis. Sk).

(25) OSTATNÉ NEFINANČNÉ ZÁVÄZKY

| OSTATNÉ NEFINANČNÉ ZÁVÄZKY (v tis. Sk) | 2008 | 2007 |
|--|----------------|----------------|
| Zúčtovanie so zamestnancami | 10 871 | 12 618 |
| Sociálny fond z miezd a zo zisku | 2 235 | 3 596 |
| Prijaté prevádzkové preddavky | 91 | 3 265 |
| Zúčtovanie so štátnym rozpočtom | 244 372 | 196 027 |
| Zúčtovanie so sociálnymi inštitúciami | 8 079 | 7 568 |
| Výdavky budúcich období a výnosy budúcich období | 107 451 | 88 687 |
| Spolu | 373 099 | 311 761 |

Pod nefinančnými záväzkami sa rozumejú záväzky, na ktoré sa nevzťahujú zverejnenia podľa IFRS 7 - Finančné nástroje: zverejnenie.

Podstatnú časť položky „Zúčtovanie so štátnym rozpočtom“ tvoria záväzky voči daňovému úradu z titulu zrážkovej dane z úrokov z účtov stavebného sporenia vo výške 235 789 tis. Sk (k 31. decembru 2007: 185 075 tis. Sk).

Najvýznamnejšiu časť položky „Výdavky a výnosy budúcich období“ tvoria výdavky na cieľové odmeny zamestnancov vo výške 58 532 tis. Sk (k 31. decembru 2007: 56 110 tis. Sk), prémie bankovým riaditeľom vo výške 11 822 tis. Sk (k 31. decembru 2007: 10 200 tis. Sk) a náhrady mzdy za nevyčerpanú dovolenku vo výške 9 664 tis. Sk (k 31. decembru 2007: 9 863 tis. Sk).

Prehľad tvorby a čerpania sociálneho fondu z miezd (v tis. Sk):

| SOCIÁLNY FOND Z MIEZD | 2008 | 2007 |
|---------------------------|--------------|--------------|
| K 1. januáru | 3 596 | 4 698 |
| Tvorba sociálneho fondu | 4 274 | 4 206 |
| Použitie sociálneho fondu | -5 635 | -5 308 |
| K 31. decembru | 2 235 | 3 596 |

Prehľad tvorby a čerpania sociálneho fondu zo zisku (v tis. Sk):

| SOCIÁLNY FOND ZO ZISKU | 2008 | 2007 |
|---------------------------|------|------|
| K 1. januáru | - | 177 |
| Tvorba sociálneho fondu | - | - |
| Použitie sociálneho fondu | - | -177 |
| K 31. decembru | - | - |

(26) VLASTNÉ IMANIE

Základné imanie Banky pozostáva k 31. decembru 2008 (rovnako ako k 31. decembru 2007) z 5 000 ks plne splatených akcií, pričom nominálna hodnota jednej akcie predstavuje 400 tis. Sk. Akcie sú zaknihované u Centrálného depozitára cenných papierov SR, a.s.

| PRECENENIE CENNÝCH PAPIEROV NA PREDAJ (v tis. Sk) | 2008 | 2007 |
|--|--------------|----------------|
| K 1. januáru | -11 551 | 7 707 |
| Zisk/(strata) zo zmien reálnej hodnoty | 17 695 | -23 776 |
| Odložená daň | -3 362 | 4 518 |
| Zisk odúčtovaný pri predaji do hospodárskeho výsledku bežného roka | - | - |
| Odložená daň | - | - |
| K 31. decembru | 2 782 | -11 551 |

V roku 2008 Skupina vyplatila dividendy vo výške 180 tis. Sk na jednu akciu (2007: 187,4 tis. Sk na jednu akciu).

(27) ČISTÉ ÚROKOVÉ VÝNOSY

| ČISTÉ ÚROKOVÉ VÝNOSY (v tis. Sk) | 2008 | 2007 |
|---|-------------------|-------------------|
| Úrokové výnosy | | |
| - z úverov klientom | 3 052 403 | 2 742 631 |
| - z bežných účtov a termínovaných vkladov v iných bankách | 20 003 | 21 490 |
| - z úverov poskytnutých NBS | 47 603 | 56 063 |
| - z pokladničných poukázok NBS | 19 698 | 7 752 |
| - z dlhových cenných papierov držaných do splatnosti | 132 952 | 181 591 |
| - z dlhových cenných papierov určených na predaj | 64 697 | 64 287 |
| Úrokové výnosy spolu | 3 337 356 | 3 073 814 |
| Úrokové náklady | | |
| - na úsporné vklady | -1 513 957 | -1 245 958 |
| - na termínované vklady iných bánk | -34 134 | -26 015 |
| - na emitované dlhopisy | -49 700 | -9 415 |
| - na leasing | -593 | - |
| Úrokové náklady spolu | -1 598 384 | -1 281 388 |
| Čisté úrokové výnosy spolu | 1 738 972 | 1 792 426 |

| ÚROKOVÉ VÝNOSY Z ÚVEROV POSKYTNUTÝCH KLIENTOM (v tis. Sk) | 2008 | 2007 |
|---|------------------|------------------|
| Úroky z medziúverov | 2 450 628 | 2 108 023 |
| Úroky zo stavebných úverov | 589 181 | 628 396 |
| Úroky zo stavebných úverov mimo fondu stavebného sporenia | 11 934 | 5 482 |
| Úroky z úverov zamestnancom | 660 | 730 |
| Spolu | 3 052 403 | 2 742 631 |

Úrokové výnosy z úverov so zníženou hodnotou dosahovali v roku 2008 výšku 123 304 tis. Sk (v roku 2007: 93 344 tis. Sk).

(28) ZISK Z REALIZÁCIE CENNÝCH PAPIEROV URČENÝCH NA PREDAJ

Zisk z realizácie cenných papierov určených na predaj v roku 2008 vo výške 322 tis. Sk predstavujú čisté výnosy z predaja podielových listov.

(29) TRŽBY ZA SLUŽBY A ČISTÉ VÝNOSY Z POPLATKOV A PROVÍZIÍ

| TRŽBY ZA SLUŽBY A ČISTÉ VÝNOSY Z POPLATKOV A PROVÍZIÍ (v tis. Sk) | 2008 | 2007 |
|---|----------------|----------------|
| Poplatok za vedenie účtu | 569 909 | 496 893 |
| Ostatné poplatky | 181 258 | 159 410 |
| Tržby za služby | 270 | 572 |
| Tržby za služby a výnosy z poplatkov a provízií spolu | 751 437 | 656 875 |
| Náklady na poplatky a provízie spolu | -4 586 | -3 532 |
| Čisté výnosy z poplatkov a provízií spolu | 746 851 | 653 343 |

(30) NAKUPOVANÉ SLUŽBY A PODOBNÉ NÁKLADY

| NAKUPOVANÉ SLUŽBY (v tis. Sk) | 2008 | 2007 |
|--|-----------------|-----------------|
| Nájomné | -82 780 | -83 532 |
| Audit, poradenské a konzultačné služby | -16 830 | -16 747 |
| Ostatné nakupované služby | -524 657 | -435 666 |
| Spolu | -624 267 | -535 945 |

Významnú časť položky „Ostatné nakupované služby“ tvoria náklady na odbyt a marketing vo výške 286 544 tis. Sk (2007: 240 943 tis. Sk). Náklady na overenie účtovnej závierky auditorom predstavovali 4 mil. Sk (2007: 4 mil. Sk).

(31) PERSONÁLNE NÁKLADY

| PERSONÁLNE NÁKLADY (v tis. Sk) | 2008 | 2007 |
|--|-----------------|-----------------|
| Mzdové náklady, z toho: | -326 338 | -318 161 |
| - odmeny členov štatutárnych, riadiacich a dozorných orgánov | -3 259 | -3 129 |
| - tantiémy členom dozorných orgánov | -1 606 | -1 606 |
| Sociálne náklady a príspevky do fondov, z toho: | -81 799 | -75 460 |
| - príspevky do prvého a druhého piliera dôchodkového systému, t.j. štátnej dôchodkovej schémy so stanovenou výškou príspevku | -37 678 | -33 568 |
| Programy so stanovenou výškou dôchodku, vrátane odchodného | -29 699 | -22 904 |
| Programy so stanovenými príspevkami – doplnkové dôchodkové sporenie | -3 637 | -3 594 |
| Náklady na ostatné dlhodobé záväzky voči zamestnancom | -4 191 | -8 666 |
| Spolu | -445 664 | -428 785 |

(32) ODPISY HNOTNÉHO A NEHMOTNÉHO MAJETKU A INVESTÍCIÍ V NEHNUTEĽNOSTIACH

| ODPISY (v tis. Sk) | 2008 | 2007 |
|--------------------------------------|-----------------|-----------------|
| Odpisy hmotného majetku | -78 335 | -69 324 |
| Odpisy investícií v nehnuteľnostiach | -977 | -440 |
| Odpisy nehmotného majetku | -33 046 | -40 269 |
| Spolu | -112 358 | -110 033 |

(33) OSTATNÉ PREVÁZKOVÉ NÁKLADY

| OSTATNÉ PREVÁZKOVÉ NÁKLADY (v tis. Sk) | 2008 | 2007 |
|--|-----------------|-----------------|
| Kurzové straty | -864 | -857 |
| Príspevok do Fondu ochrany vkladov | -87 029 | -81 443 |
| Dane, poplatky a náklady na súdne spory | -27 434 | -20 559 |
| Dary na charitatívne účely a na rozvoj bytového hospodárstva | -9 840 | -9 252 |
| Vklady extra istota | -9 106 | -19 394 |
| Iné prevádzkové náklady | -7 237 | -5 373 |
| Spolu | -141 510 | -136 878 |

(34) OSTATNÉ PREVÁZKOVÉ VÝNOSY

| OSTATNÉ PREVÁZKOVÉ VÝNOSY (v tis. Sk) | 2008 | 2007 |
|---|---------------|---------------|
| Kurzové zisky | 493 | 356 |
| Zisk/(strata) z predaja hmotného a nehmotného majetku | 1 201 | 3 998 |
| Výnosy z nájomného | 7 287 | 7 323 |
| Projekt Front Office | 31 | 55 |
| Iné prevádzkové výnosy | 20 568 | 24 715 |
| Spolu | 29 580 | 36 447 |

Podstatnú časť položky „Iné prevádzkové výnosy“ tvorí zhodnotenie pohľadávky dôchodkového poistenia manažmentu vo výške 14 486 tis. Sk (2007: 2 730 tis. Sk).

| PRIJMY Z PREDAJA PODIELOV V DCÉRSKYCH SPOLOČNOSTIACH (v tis. Sk) | 2008 | 2007 |
|--|----------|----------------|
| <i>Predané čisté aktíva:</i> | | |
| Peňažné prostriedky a peňažné ekvivalenty | - | 1 674 |
| Dlhodobý hmotný majetok (bod (12) poznámok) | - | 7 823 |
| Investície v nehnuteľnostiach (bod (13) poznámok) | - | 85 437 |
| Ostatné pasíva | - | -254 |
| Čisté aktíva | - | 94 680 |
| Zisk z predaja dcérskych spoločností | - | 72 914 |
| Výška peňažných prostriedkov a peňažných ekvivalentov v dcérskych spoločnostiach pri predaji | - | -1 674 |
| Príjmy z predaja dcérskych spoločností vykázané vo výkaze cash-flow | - | 165 920 |

Dňa 19. novembra 2007 Banka predala 100%-ný podiel na vlastnom imaní spoločnosti EDBG (70%-ná priama majetková účasť na vlastnom imaní spoločnosti EDBG a 30%-ná nepriama majetková účasť na vlastnom imaní spoločnosti EDBG, prostredníctvom spoločnosti DBG) spoločnosti LOCUS, a.s. so sídlom na ulici Mlynské Nivy 63, 821 09 Bratislava.

Spoločnosť EDBG sa dňa 20. decembra 2007 premenovala na LOCUS PLUS, s.r.o. so sídlom na ulici Dr. VI. Clementisa 10, 821 02 Bratislava.

(35) SALDO TVORBY A POUŽITIA OPRAVNÝCH POLOŽIEK K ÚVEROM, ODPIS POHĽADÁVOK Z ÚVEROV, STRATY Z ICH POSTÚPENIA

| OPRAVNÉ POLOŽKY K ÚVEROM K 31. DECEMBRU 2008 (v tis. Sk) | Stavebné úvery | Medziúvery | Ostatné úvery | Spolu |
|---|----------------|-----------------|---------------|-----------------|
| Tvorba opravných položiek (viď. bod (11) poznámok) | -12 203 | -341 510 | -2 | -353 715 |
| Rozpustenie opravných položiek (viď. bod (11) poznámok) | 14 797 | 57 977 | - | 72 774 |
| Zisk/strata z odpísaných pohľadávok | -167 | 78 | - | -89 |
| Zisk z postúpených pohľadávok ⁶ | 114 | 6 022 | - | 6 136 |
| Tvorba/rozpustenie opravných položiek spolu | 2 541 | -277 433 | -2 | -274 894 |

| OPRAVNÉ POLOŽKY K ÚVEROM K 31. DECEMBRU 2007 (v tis. Sk) | Stavebné úvery | Medziúvery | Ostatné úvery | Spolu |
|---|----------------|-----------------|---------------|-----------------|
| Tvorba opravných položiek (viď. bod (11) poznámok) | -21 664 | -340 050 | -941 | -362 655 |
| Rozpustenie opravných položiek (viď. bod (11) poznámok) | 21 526 | 40 604 | - | 62 130 |
| Strata z odpísaných pohľadávok | -50 | -142 | - | -192 |
| Zisk z postúpených pohľadávok ⁶ | 737 | 12 475 | - | 13 212 |
| Tvorba/rozpustenie opravných položiek spolu | 549 | -287 113 | -941 | -287 505 |

V roku 2008 Skupina postúpila pohľadávky z nesplácaných úverov v brutto hodnote 241 775 tis. Sk (2007: 246 745 tis. Sk), pričom odplata za tieto postúpené pohľadávky predstavovala 18 500 tis. Sk (2007: 24 754 tis. Sk).

⁶ Zisk z postúpených pohľadávok za rok 2008 ako aj za rok 2007 sa týka finančného majetku klasifikovaného ako úvery a pohľadávky podľa IAS 39 - Finančné nástroje – účtovanie a oceňovanie.

(36) SALDO TVORBY A POUŽITIA OPRAVNÝCH POLOŽIEK K INÝM FINANČNÝM AKTÍVAM, ODPIS INÝCH FINANČNÝCH AKTÍV

| OPRAVNÉ POLOŽKY K INÝM FINANČNÝM AKTÍVAM (v tis. Sk) | 2008 | 2007 |
|---|----------------|----------------|
| Tvorba opravných položiek k poplatkom za uzatvorenie zmluvy a vedenie účtu (viď. bod (17) poznámok) | -587 | -194 |
| Použitie opravných položiek k poplatkom za uzatvorenie zmluvy a vedenie účtu | 1 489 | 21 326 |
| Tvorba opravných položiek k pohľadávkam vo vymáhaní | -519 | -859 |
| Použitie opravných položiek k pohľadávkam vo vymáhaní | 62 | 361 |
| Tvorba opravných položiek k investíciám v nehnuteľnostiach | -12 866 | - |
| Odpis pohľadávok k iným finančným aktívam | -26 087 | -30 782 |
| Výnosy z odpísaných pohľadávok k iným finančným aktívam | 14 | 9 |
| Tvorba/použitie opravných položiek k iným finančným aktívam spolu | -38 494 | -10 139 |

(37) DAŇ Z PRÍJMOV

Prevod od teoretickej k zaúčtovanej dani z príjmov (v tis. Sk):

| DAŇ Z PRÍJMOV | 2008 | 2007 |
|---|----------------|----------------|
| Zisk bežného účtovného obdobia pred zdanením podľa IFRS | 878 538 | 1 045 845 |
| - z toho: teoretická daň z príjmov vo výške 19% | 166 922 | 198 711 |
| Výnosy nepodliehajúce dani (trvalé rozdiely) | -4 329 | -4 771 |
| Daňovo neuznané náklady (trvalé rozdiely) | 38 485 | 19 581 |
| Celková vykázaná daň z príjmov | 201 078 | 213 521 |

| DAŇOVÉ NÁKLADY (v tis. Sk) | 2008 | 2007 |
|--|-----------------|-----------------|
| Daň z príjmov splatná | -379 568 | -242 268 |
| Daň z príjmov odložená | 178 490 | 28 747 |
| Dodatočné odvody dane z príjmov | - | - |
| Daňové náklady na daň z príjmov spolu | -201 078 | -213 521 |

Sadzba dane pre daň z príjmov pre rok 2009, ako aj v rokoch 2008 a 2007 je stanovená vo výške 19%.

Rôzne možné výklady daňových predpisov platných pre činnosť Skupiny môžu spôsobiť vznik daňových dohadných položiek, ktoré nepodliehajú objektívnej kvantifikácii. Predstavenstvo Banky nepovažuje záväzky, ktoré by v tejto súvislosti mohli vzniknúť, za významné. Roky 2004 až 2008 podliehajú možnosti daňovej kontroly.

(38) PEŇAŽNÉ PROSTRIEDKY A PEŇAŽNÉ EKVIVALENTY

Peňažné prostriedky a peňažné ekvivalenty vykázané vo výkaze peňažných tokov k 31. decembru tvoria tieto položky (v tis. Sk):

| PEŇAŽNÉ PROSTRIEDKY A PEŇAŽNÉ EKVIVALENTY | 2008 | 2007 |
|--|------------------|------------------|
| Pokladničná hotovosť | 320 | 543 |
| Prebytok účtu povinných minimálnych rezerv v NBS nad zákonom stanovený limit | 23 071 | 228 100 |
| Úvery poskytnuté NBS v rámci repo obchodov so zmluvnou splatnosťou menej ako 3 mesiace | 2 945 513 | 1 736 677 |
| Bežné účty | 125 439 | 145 786 |
| Termínované vklady so zmluvnou splatnosťou menej ako 3 mesiace | 2 100 | 403 600 |
| Termínované pôžičky so zmluvnou splatnosťou menej ako 3 mesiace | -30 000 | -122 400 |
| Pokladničné poukážky NBS so zmluvnou splatnosťou menej ako 3 mesiace | - | 376 270 |
| Spolu | 3 066 443 | 2 768 576 |

(39) OPERATÍVNY LEASING

Súhrn budúcich minimálnych leasingových platieb pre nezrušiteľné operatívne leasingy, v ktorých je Skupina nájomcom (v tis. Sk):

| | 2008 | 2007 |
|--------------|---------------|---------------|
| Do 1 roku | 10 074 | 59 820 |
| 1 až 5 rokov | 4 282 | 14 356 |
| Spolu | 14 356 | 74 176 |

Skupina je nájomcom podľa zmlúv o operatívnom leasingu, predmetom ktorých je nájom ťahača s príviesom, prenájom platobných terminálov a prenájom mobilných kompletov.

(40) ZAMESTNANECKÉ POŽITKY**Dlhodobé zamestnanecké požitky po skončení pracovného pomeru**

Skupina poskytuje v rámci schém s pevne stanovenými dôchodkami dôchodkové zabezpečenie manažmentu, na ktoré sa tvorí rezerva. Skupina zároveň zamestnancom vypláca odchodné v čase ich odchodu do dôchodku. Výška rezervy na tieto zamestnanecké požitky po skončení pracovného pomeru vyplýva zo znaleckého posudku ročne vypracovávaného nezávislým poisťným matematikom na základe „Projected Unit Credit Method“. Poisťný matematik ocenenie vypracuje a dopad zo zmeny ocenenia sa účtuje vždy k 1. januáru bežného účtovného obdobia. Sumy ku koncu účtovného obdobia sú stanovené na základe poisťno-matematického prepočtu k začiatku účtovného obdobia a upravené o predpokladané náklady a o skutočné platby počas obdobia.

Čiastky vykázané v súvahe sú nasledovné (v tis. Sk):

| | 2008 | 2007 |
|---|----------------|----------------|
| Súčasná hodnota záväzku z dôchodkového plánu | 239 028 | 214 204 |
| Nevykázané straty vyplývajúce z úprav poisťno-matematických modelov | -17 561 | -14 589 |
| Spolu | 221 467 | 199 615 |
| Aktíva plánu – postúpené pohľadávky z poisťných zmlúv | -27 869 | -27 630 |
| Celkom rezerva v súvahe | 193 598 | 171 985 |

Čiastky vykázané vo výkaze ziskov a strát sú nasledovné (v tis. Sk):

| | 2008 | 2007 |
|---|---------------|---------------|
| Náklady na bežné služby | 18 186 | 14 828 |
| Úrokové náklady | 11 330 | 8 076 |
| Zaučtované poistno-matematické straty | 183 | - |
| Náklady spolu | 29 699 | 22 904 |
| Výnos z majetku, ktorým sa penzijná schéma financuje | -14 486 | -2 712 |
| Celkom čiastka zaučtovaná v personálnych nákladoch | 15 213 | 20 192 |

Zmeny v súčasnej hodnote záväzku z dôchodkového plánu (v tis. Sk):

| | 2008 | 2007 |
|--|----------------|----------------|
| Súčasná hodnota záväzku z dôchodkového plánu k 1. januáru | 214 204 | 211 836 |
| Náklady na bežné služby | 18 186 | 14 828 |
| Úrokové náklady | 11 330 | 8 076 |
| Straty/(zisky) vyplývajúce z úprav poistno-matematických modelov | 3 154 | -17 935 |
| Vyplatené dôchodky | -7 846 | -2 601 |
| Súčasná hodnota záväzku z dôchodkového plánu k 31. decembru | 239 028 | 214 204 |

Hlavné poistno-matematické predpoklady k 1. januáru (v tis. Sk):

| | 2008 | 2007 |
|--|-------|-------|
| Diskontná sadzba | 5,25% | 4,00% |
| Očakávaná miera zvyšovania miezd pre nasledujúce obdobia | 3,00% | 4,50% |
| Očakávaná miera zvyšovania dôchodkov pre nasledujúce obdobia | 3,00% | 4,50% |

Poistno-matematické straty/(zisky) z dôvodu rozdielu medzi skutočným vývojom a stanovenými predpokladmi boli za rok 2008 nula. (2007: nula). Poistno-matematické straty z dôvodu zmien poistno-matematických predpokladov predstavovali 3 154 tis. Sk (2007: poistno-matematické zisky 17 935 tis. Sk).

Zmeny v hodnote nárokov z poistných zmlúv (v tis. Sk):

| | 2008 | 2007 |
|---|----------------|----------------|
| Pohľadávka voči poisťovniám k 1. januáru | 181 027 | 116 019 |
| Príspevky (platené poistné) | 18 394 | 63 930 |
| Vyplatené dôchodky | -5 451 | - |
| Výnos | 12 887 | 1 078 |
| Pohľadávka voči poisťovniám k 31. decembru zaučtovaná ako aktíva | 206 857 | 181 027 |
| Aktíva plánu - postúpené pohľadávky z poistných zmlúv vykázané ako zníženie záväzku | 27 869 | 27 630 |
| Spolu | 234 726 | 208 657 |

Zmeny v hodnote aktív plánu - postúpené pohľadávky z poistných zmlúv vykázané ako zníženie záväzku (v tis. Sk):

| | 2008 | 2007 |
|--|---------------|---------------|
| Nárok voči poisťovni k 1. januáru | 27 630 | 27 155 |
| Príspevky (platené poistné) | 950 | 1 152 |
| Vyplatené dôchodky | -2 310 | -2 310 |
| Výnos | 1 599 | 1 633 |
| Nárok voči poisťovni k 31. decembru | 27 869 | 27 630 |

Aktíva penzijného plánu predstavujú nároky z poisťných zmlúv. Poisťné zmluvy, ktoré Skupina môže vypovedať a späťne získať odkupnú hodnotu poisťnej zmluvy, sú účtované ako majetok v reálnej hodnote a precenené cez výkaz ziskov a strát, tak ako to vyžaduje IAS 19 – Zamestnanecké požitky. V čase vzniku nároku na dôchodok Skupina postúpi nároky z poisťnej zmluvy na zamestnanca, ktorý odchádza do dôchodku. V takom prípade Skupina naďalej účtuje o svojom dôchodkovom záväzku voči bývalému zamestnancovi, avšak poisťnú zmluvu vykazuje ako zníženie záväzkov, pretože zmluva spĺňa podmienky v IAS 19 – Zamestnanecké požitky pre takéto účtovanie.

Poisťno-matematické zisky a straty zo záväzkov z dôchodkového plánu nie sú zaúčtované ak nepresahujú 10% z hodnoty dôchodkových záväzkov alebo aktív dôchodkového plánu, podľa toho, ktorá hodnota je vyššia. Ak kumulatívne nezaúčtované poisťno-matematické zisky a straty k začiatku bežného účtovného obdobia presahujú tento limit, Skupina sumu nad limit časovo rozlíši počas zostávajúcej doby pracovného pomeru zamestnancov, ktorí participujú na tomto dôchodkovom pláne. Poisťno-matematické zisky a straty z nárokov voči poisťovníam sú účtované okamžite.

K 31. decembru 2006 bola súčasná hodnota záväzkov na zamestnanecké požitky po skončení pracovného pomeru vo výške 198 553 tis. Sk, aktíva plánu (postúpené pohľadávky z poisťných zmlúv) boli 27 155 tis. Sk a pohľadávky voči poisťovníam zaúčtované ako aktíva predstavovali 116 019 tis. Sk.

Okrem dôchodkového zabezpečenia manažmentu Skupina prispieva pevne stanovenými príspevkami na doplnkové dôchodkové sporenie zamestnancov. Doplnkové dôchodkové sporenie je dobrovoľné a vzniká na základe zmluvného vzťahu uzatvoreného medzi zamestnancom, Skupinou a doplnkovou dôchodkovou sporiteľňou.

V roku 2008 zaplatila Skupina v rámci doplnkového dôchodkového sporenia čiastku 3 637 tis. Sk (2007: 3 594 tis. Sk) a zamestnanci zaplatili 3 880 tis. Sk (2007: 3 866 tis. Sk). V roku 2008 zaplatila Skupina tiež v rámci príspevkov do povinného dôchodkového fondu Sociálnej poisťovne a súkromných fondov čiastku 37 678 tis. Sk (2007: 33 671 tis. Sk) a zamestnanci zaplatili 8 739 tis. Sk (2007: 7 524 tis. Sk).

(41) TRANSAKCIE SO SPRIAZNENÝMI OSOBAMI

Medzi spriaznené osoby Skupiny patria:

a) akcionári Skupiny a ich dcérske spoločnosti

- Slovenská sporiteľňa, a.s.,
- Bausparkasse Schwäbisch Hall, AG,
- Raiffeisen Bausparkassen Holding GmbH,
- Erste Bank der Österreichischen Sparkassen AG

b) kľúčoví členovia manažmentu Skupiny alebo akcionárov Skupiny a ich rodinní príslušníci

- členovia predstavenstva, bankoví riaditelia,
- členovia dozornej rady,
- riaditelia úsekov Skupiny,
- členovia ostatných riadiacich výborov Skupiny.

V rámci bežnej činnosti Skupina vstupuje do viacerých transakcií so spriaznenými stranami.

a) Akcionári Skupiny a ich dcérske spoločnosti

Súčasťou aktív a pasív vykázaných v súvahe Skupiny k 31. decembru sú nasledovné účtovné zostatky vyplývajúce z transakcií s akcionármi Skupiny a ich dcérskymi spoločnosťami (v tis. Sk):

| | 2008 | 2007 |
|---|----------------|----------------|
| Aktíva | | |
| Pohľadávky voči bankám v SKK pri priemernej úrokovej miere 0,2 % (2007: 0,2 %) | 95 876 | 80 475 |
| Dlhodobý nehmotný majetok (zostatková cena software obstaraného od akcionára Skupiny) | 141 378 | 112 144 |
| Spolu | 237 254 | 192 619 |

| | 2008 | 2007 |
|---|----------------|----------------|
| Pasíva | | |
| Závazky voči bankám v SKK pri priemernej úrokovej miere 5,05 % (2007: 4,20 %) | 25 593 | 327 186 |
| Závazky z emitovaných dlhopisov | 426 676 | 480 682 |
| Ostatné finančné záväzky v SKK pri priemernej úrokovej miere 0 % (2007: 0 %) | 28 239 | 22 638 |
| Spolu | 480 508 | 830 506 |

Štruktúra nákladov a výnosov vykázanych vo výkaze ziskov a strát, ktoré súvisia s transakciami s akcionármi Skupiny ich dcérskymi spoločnosťami, je nasledovná (v tis. Sk):

| | 2008 | 2007 |
|--------------------------------|----------------|----------------|
| Úrokové výnosy | 2 791 | 515 |
| Úrokové náklady | -9 857 | -18 802 |
| Náklady na poplatky a provízie | -44 | -63 |
| Nakupované služby | -22 938 | -14 395 |
| Ostatné prevádzkové náklady | -97 | -274 |
| Ostatné prevádzkové výnosy | 237 | 334 |
| Spolu | -29 908 | -32 685 |

b) Kľúčovi členovia manažmentu

ba) Členovia predstavenstva a bankovní riaditelia

Súčasťou aktív a pasív vykázanych v súvahe Skupiny sú nasledovné účtovné zostatky vyplývajúce z transakcií s členmi predstavenstva a bankovými riaditeľmi (v tis. Sk):

| | 2008 | 2007 |
|---|---------------|---------------|
| Aktíva | | |
| Úvery poskytnuté klientom v SKK pri priemernej úrokovej miere 3,39 % (2007: 3,39 %) | 19 094 | 20 038 |
| Spolu | 19 094 | 20 038 |
| Pasíva | | |
| Úsporné vklady klientov v SKK pri priemernej úrokovej miere 2,58 % (2007: 2,11 %) | 8 015 | 3 645 |
| Spolu | 8 015 | 3 645 |

Tieto transakcie predstavujú poskytnuté úvery a prijaté vklady od členov predstavenstva a bankových riaditeľov, ku ktorým sa viažu nasledovné náklady a výnosy vykázané vo výkaze ziskov a strát Skupiny (v tis. Sk):

| | 2008 | 2007 |
|-----------------|------------|------------|
| Úrokové výnosy | 652 | 687 |
| Úrokové náklady | -124 | -53 |
| Spolu | 528 | 634 |

Požitky poskytnuté členom predstavenstva a bankovým riaditeľom vykázané v položke „Personálne náklady“ (v tis. Sk):

| | 2008 | 2007 |
|--|----------------|----------------|
| Krátkodobé zamestnanecké požitky | -31 977 | -28 413 |
| Príspevky zamestnávateľa na doplnkové dôchodkové sporenie | -163 | -87 |
| Dôchodkové zabezpečenie manažmentu | -13 121 | -12 188 |
| Zamestnanecké požitky členom predstavenstva a bankovým riaditeľom spolu | -45 261 | -40 688 |

bb) Členovia dozornej rady Skupiny

Súčasťou aktív a pasív vykázaných v súvahe Skupiny sú nasledovné účtovné zostatky vyplývajúce z transakcií s členmi dozornej rady Skupiny (v tis. Sk):

| | 2008 | 2007 |
|---|--------------|--------------|
| Aktíva | | |
| Úvery poskytnuté klientom v SKK pri priemernej úrokovej miere 4,63 % (2007: 4,92 %) | 2 000 | 2 538 |
| Spolu | 2 000 | 2 538 |

| | | |
|---|--------------|--------------|
| Pasíva | | |
| Úsporné vklady klientov v SKK pri priemernej úrokovej miere 2,68 % (2007: 2,55 %) | 6 004 | 3 864 |
| Spolu | 6 004 | 3 864 |

Tieto transakcie predstavujú poskytnuté úvery a prijaté vklady od členov dozornej rady Skupiny, ku ktorým sa viažu nasledovné náklady a výnosy vykázané vo výkaze ziskov a strát Skupiny (v tis. Sk):

| | 2008 | 2007 |
|-----------------|------------|-----------|
| Úrokové výnosy | 95 | 128 |
| Úrokové náklady | -117 | -94 |
| Spolu | -22 | 34 |

Požitky poskytnuté členom dozornej rady Skupiny vykázané v položke „Personálne náklady“ (v tis. Sk):

| | 2008 | 2007 |
|---|----------------|---------------|
| Krátkodobé zamestnanecké požitky | -9 406 | -8 338 |
| Príspevky zamestnávateľa na doplnkové dôchodkové sporenie | -61 | -61 |
| Dôchodkové zabezpečenie manažmentu | -954 | -820 |
| Zamestnanecké požitky dozornej rade Skupiny spolu | -10 421 | -9 219 |

bc) Riaditelia úsekov

Súčasťou aktív a pasív vykázaných v súvahe Skupiny sú nasledovné účtovné zostatky vyplývajúce z transakcií s riaditeľmi jednotlivých úsekov Skupiny (v tis. Sk):

| | 2008 | 2007 |
|---|---------------|---------------|
| Aktíva | | |
| Úvery poskytnuté klientom v SKK pri priemernej úrokovej miere 3,12 % (2007: 3,18 %) | 24 007 | 25 343 |
| Spolu | 24 007 | 25 343 |
| Pasíva | | |
| Úsporné vklady klientov v SKK pri priemernej úrokovej miere 2,66 % (2007: 2,56%) | 35 472 | 12 438 |
| Spolu | 35 472 | 12 438 |

Tieto transakcie predstavujú poskytnuté úvery a prijaté vklady od riaditeľov úsekov, ku ktorým sa viažu nasledovné náklady a výnosy vykázané vo výkaze ziskov a strát Skupiny (v tis. Sk):

| | 2008 | 2007 |
|-----------------|------------|------------|
| Úrokové výnosy | 776 | 857 |
| Úrokové náklady | -491 | -294 |
| Spolu | 285 | 563 |

Zamestnanecké požitky poskytnuté riaditeľom jednotlivých úsekov Skupiny vykázané v položke „Personálne náklady“ (v tis. Sk):

| | 2008 | 2007 |
|--|----------------|----------------|
| Krátkodobé zamestnanecké požitky | -36 874 | -42 061 |
| Príspevky zamestnávateľa na doplnkové dôchodkové sporenie manažmentu | -467 | -514 |
| Dôchodkové zabezpečenie manažmentu | -5 823 | -5 554 |
| Odmeny pri životných a pracovných jubileách | - | -20 |
| Zamestnanecké požitky riaditeľom jednotlivých úsekov spolu | -43 164 | -48 149 |

bd) Členovia ostatných riadiacich výborov

Súčasťou aktív a pasív vykázaných v súvahe Skupiny sú nasledovné účtovné zostatky vyplývajúce z transakcií s členmi ostatných riadiacich výborov Skupiny (v tis. Sk):

| | 2008 | 2007 |
|---|--------------|--------------|
| Aktíva | | |
| Úvery poskytnuté klientom v SKK pri priemernej úrokovej miere 4,46 % (2007: 4,57 %) | 785 | 1 229 |
| Spolu | 785 | 1 229 |
| Pasíva | | |
| Úsporné vklady klientov pri priemernej úrokovej miere 2,77 % (2007: 2,42 %) | 1 373 | 910 |
| Spolu | 1 373 | 910 |

Tieto transakcie predstavujú poskytnuté úvery a prijaté vklady od členov ostatných riadiacich výborov Skupiny, ku ktorým sa viažu nasledovné náklady a výnosy vykázané vo výkaze ziskov a strát Skupiny (v tis. Sk):

| | 2008 | 2007 |
|-----------------|-----------|-----------|
| Úrokové výnosy | 50 | 61 |
| Úrokové náklady | -27 | -21 |
| Spolu | 23 | 40 |

Zamestnanecké požitky poskytnuté členom ostatných riadiacich výborov Skupiny vykázané v položke „Personálne náklady“ (v tis. Sk):

| | 2008 | 2007 |
|--|---------------|---------------|
| Krátkodobé zamestnanecké požitky | -3 125 | -3 124 |
| Príspevky zamestnávateľa na doplnkové dôchodkové sporenie manažmentu | -51 | -53 |
| Odmeny pri životných a pracovných jubileách | - | -116 |
| Zamestnanecké požitky členom ostatných riadiacich výborov spolu | -3 176 | -3 293 |

(42) PODMIENENÉ ZÁVÄZKY A PRÍSEUBY

Na súdne spory, ktoré sa vedú prevažne voči bývalým spolupracovníkom externej odbytovej siete a bývalým zamestnancom, Skupina tvorí rezervu na súdne spory (viď bod (22) - Rezervy).

Skupina tiež identifikovala možné riziko potenciálnych avšak zatiaľ nezačatých súdnych sporov voči Skupine, ktorých hodnota je odhadnutá v rozsahu nula až 65 103 tis. Sk (2007: nula až 65 030 tis. Sk). Skupina nepredpokladá, že dôjde k súdnym sporom a odlivu zdrojov Skupiny a preto na identifikované riziko rezervu netvorila.

Skupina identifikovala možné riziko v súvislosti s prehláseniami a zárukami poskytnutými pri predaji dcérskej spoločnosti EURODomBytGLOBAL, s.r.o. v decembri 2007. Vedenie odhaduje možné nároky voči Skupine v sume 1 506 tisíc Sk (2007: nula). Priamy súdny spor voči Skupine nezačal do dátumu zverejnenia tejto účtovnej závierky. Vedenie verí, že identifikované riziko nepovedie k významnému odlivu zdrojov Skupiny a preto nebolo nutné vytvoriť príslušnú rezervu.

Na základe schválených úverových zmlúv Skupina eviduje k 31. decembru 2008 úverové prísluby vo výške 2 465 981 tis. Sk (k 31. decembru 2007: 2 458 959 tis. Sk).

Skupina tiež eviduje podmienené úverové prísluby. Uzatvorením zmluvy o stavebnom sporení získa klient nárok na poskytnutie stavebného úveru ak splní stanovené podmienky, ktorými je najmä minimálna doba sporenia, nasporenie požadovanej minimálnej sumy a preukázanie dostatočnej úverovej bonity. V prípade, že by sa všetci stavební sporitelia rozhodli využiť túto možnosť, splnili by stanovené podmienky vrátane preukázania dostatočnej úverovej bonity a požiadali by v budúcnosti Skupinu o poskytnutie stavebného úveru, hodnota takto poskytnutých stavebných úverov by mohla dosiahnuť až 114 657 130 tis. Sk (2007: 113 010 311 tis. Sk).

(43) FINANČNÉ NÁSTROJE - TRHOVÉ RIZIKO

Systém riadenia rizík v Skupine je upravený a realizovaný v zmysle zákona o bankách a opatrenia NBS o rizikách a systéme riadenia rizík.

Trhové riziko predstavuje riziko straty vyplývajúce z pozície Skupiny a zo zmien hodnôt rizikových faktorov, pričom tieto hodnoty sa spravidla určujú na trhu.

Hlavnými zložkami trhového rizika v podmienkach Skupiny sú:

- a) úrokové riziko, ktorým sa rozumie riziko straty vyplývajúce z pozície banky, ktoré je dôsledkom zmien úrokových mier.
- b) devízové riziko, ktorým sa rozumie riziko straty vyplývajúce z pozície banky, ktoré je dôsledkom zmien devízových kurzov.

Vzhľadom na udelenú licenciu sa trhové riziko Skupiny obmedzuje na úrokové a devízové riziko.

a) Úrokové riziko

Medzi najvýznamnejšie bilančné položky Skupiny, ktoré sú citlivé na vývoj úrokovej miery na bankovom trhu, patria vklady stavebných sporiteľov, úvery stavebným sporiteľom, aktívne a pasívne inštrumenty finančného trhu. Pretože ide o úrokové nástroje, vzniká pre Skupinu úrokové riziko. Úrokové riziko nie je možné úplne eliminovať, pretože vyplýva z podstaty bankovej činnosti. Cieľom riadenia úrokového rizika v Skupine je zabezpečiť minimalizáciu dopadu prípadného nepriaznivého vývoja úrokových mier na rentabilitu Skupiny.

V zmysle udelennej licencie Skupina nie je oprávnená používať deriváty a obchodovať s nimi. Vzhľadom na túto skutočnosť sú možnosti Skupiny pre zabezpečenie sa proti vplyvu zmien trhových úrokových sadzieb obmedzené.

Vzhľadom na fixné úrokové sadzby na vklady klientov stavebného sporenia (3%, 2% a 0,1%) a na stavebné úvery (6%, 4,7% a 2,9%) je eliminovaná významná časť úrokového rizika vyplývajúceho zo zmeny úrokových peňažných tokov pri zmene trhových úrokových mier.

Úrokové sadzby pre medziúvery sú závislé od vývoja úrokových sadzieb na medzibankovom trhu. Pre včasnú identifikáciu, sledovanie, meranie, minimalizáciu a kontrolu úrokového rizika Skupina používa metódu GAP-analýzy a pre výpočet konkrétnej hodnoty úrokového rizika používa metódu štandardných odchýlok. Skupina vykonáva štvrťročne stresové testovanie, ktoré slúži ako prevencia pred mimoriadnymi nepriaznivými vplyvmi na finančné zdravie Skupiny. Skupina vyhodnocuje dopad rôznych scenárov predpokladaného vývoja úrokových mier na čistý úrokový výnos a na ukazovatele ziskovosti v stredno- a dlhodobom horizonte. Na základe ich vyhodnotenia sú navrhované a prijímané opatrenia na zníženie negatívneho dopadu úrokového rizika v rámci možností udeleného povolenia na výkon bankových činností. Účinnosť systému riadenia úrokového rizika v Skupine je pravidelne vyhodnocovaná porovnávaním predpokladaného vývoja so skutočnosťou (spätné testovanie).

Zmena trhovej úrokovej miery o 100 bodov (o 1%) k 31. decembru 2008 by mala za následok zmenu vykázaného výsledku hospodárenia pred zdanením o 46,0 mil. Sk (k 31. decembru 2007: o 41,5 mil. Sk). Dopad na hodnotu vlastného imania by zahŕňal dopad na zisk a dopad z precenenia portfólia cenných papierov určených na predaj, pričom hodnota vlastného imania by sa k 31. decembru 2008 zmenila o 14,9 mil. Sk (k 31. decembru 2007: o 30,9 mil. Sk). Vplyv na vlastné imanie sa líši od vplyvu na zisk z dôvodu dopadu zmeny trhovej úrokovej miery na precenenie cenných papierov určených na predaj, ktoré sa účtuje priamo do vlastného imania.

Skupina používa metódu GAP-analýzy. Nižšie uvedená tabuľka analyzuje úrokovú citlivosť majetku a záväzkov Skupiny k 31. decembru 2008 na základe podkladov predkladaných kľúčovému vedeniu Skupiny.

| ÚROKOVÁ CITLIVOSŤ AKTÍV A PASÍV K 31. DECEMBRU 2008 (v tis. Sk) | ≤ 1 mesiac | >1 mesiac ≤ 3 mesiace | >3 mesiace ≤ 1 rok | >1 rok ≤ 5 rokov | > 5 rokov | Neurčená splatnosť | Spolu |
|--|------------------|--------------------------|-----------------------|---------------------|-------------------|-----------------------|-------------------|
| Úvery a iné pohľadávky voči NBS | 3 055 277 | - | - | - | - | - | 3 055 277 |
| Cenné papiere určené na predaj – štátne dlhopisy | 23 542 | 29 182 | - | 825 875 | 686 750 | - | 1 565 349 |
| Pohľadávky voči bankám | 127 547 | - | - | - | - | - | 127 547 |
| Cenné papiere držané do splatnosti | - | 62 275 | 28 885 | 2 213 763 | - | - | 2 304 923 |
| Úvery poskytnuté klientom | 575 402 | 1 497 906 | 5 192 917 | 29 852 342 | 11 057 503 | 1 701 642 | 49 877 712 |
| Cenné papiere určené na predaj - akcie | - | - | - | - | - | 4 500 | 4 500 |
| Dlhodobý hmotný majetok | - | - | - | - | - | 1 001 732 | 1 001 732 |
| Investície v nehnuteľnostiach | - | - | - | - | - | 37 921 | 37 921 |
| Dlhodobý nehmotný majetok | - | - | - | - | - | 310 113 | 310 113 |
| Odložená daňová pohľadávka | - | - | - | - | - | 170 746 | 170 746 |
| Ostatné finančné aktíva | - | - | 11 640 | - | - | 13 030 | 24 670 |
| Ostatné nefinančné aktíva | - | - | - | - | - | 247 006 | 247 006 |
| Súvahové aktíva spolu | 3 781 768 | 1 589 363 | 5 233 442 | 32 891 980 | 11 744 253 | 3 486 690 | 58 727 496 |
| Závazky voči bankám | 30 002 | 72 479 | 25 593 | - | - | - | 128 074 |
| Závazky z emitovaných dlhopisov | - | - | - | - | - | 1 006 311 | 1 006 311 |
| Úsporné vklady klientov | 966 112 | 2 414 508 | 8 858 568 | 29 387 361 | 7 020 154 | 243 969 | 48 890 672 |
| Ostatné záväzky voči klientom | 13 504 | - | - | - | - | 87 125 | 100 629 |
| Rezervy | - | - | - | - | - | 311 527 | 311 527 |
| Daňové záväzky – splatná daň z príjmov | - | 139 828 | - | - | - | - | 139 828 |
| Ostatné finančné záväzky | 78 338 | 22 310 | 4 039 | 14 119 | - | - | 118 806 |
| Ostatné nefinančné záväzky | 263 569 | - | - | - | - | 109 530 | 373 099 |
| Cudzie zdroje spolu | 1 351 525 | 2 649 125 | 8 888 200 | 29 401 480 | 7 020 154 | 1 758 462 | 51 068 946 |
| Úroková citlivosť k 31. decembru 2008 | 2 430 243 | -1 059 762 | -3 654 758 | 3 490 500 | 4 724 099 | 1 728 228 | 7 658 550 |

V nasledujúcej tabuľke sú uvedené efektívne úrokové miery monetárnych finančných nástrojov podľa jednotlivých mien:

| EFEKTÍVNA ÚROKOVÁ MIERA K 31. DECEMBRU 2008 (v %) | SKK | EUR |
|---|------|------|
| Aktíva | | |
| Úvery a iné pohľadávky voči NBS | 2,49 | - |
| Pohľadávky voči bankám | 0,92 | 0,60 |
| Úvery poskytnuté klientom | 6,38 | - |
| Cenné papiere určené na predaj | 4,29 | - |
| Cenné papiere držané do splatnosti | 5,93 | - |
| Pasíva | | |
| Závazky voči bankám | 4,00 | - |
| Závazky voči klientom | 2,53 | - |
| Emitované dlhopisy | 4,99 | - |

Nižšie uvedená tabuľka analyzuje úrokovú citlivosť majetku a záväzkov Skupiny k 31. decembru 2007 na základe podkladov predkladaných kľúčovému vedeniu Skupiny.

| ÚROKOVÁ CITLIVOSŤ AKTÍV A PASÍV K 31. DECEMBRU 2007 (v tis. Sk) | ≤ 1 mesiac | >1 mesiac ≤ 3 mesiace | >3 mesiace ≤ 1 rok | >1 rok ≤ 5 rokov | > 5 rokov | Neurčená splatnosť | Spolu |
|--|------------------|--------------------------|-----------------------|---------------------|-------------------|-----------------------|-------------------|
| Úvery a iné pohľadávky voči NBS | 2 767 458 | - | - | - | - | - | 2 767 458 |
| Cenné papiere určené na predaj – štátne dlhopisy | 23 542 | 29 182 | - | 293 514 | 1 194 550 | - | 1 540 788 |
| Pohľadávky voči bankám | 672 621 | - | - | - | - | - | 672 621 |
| Cenné papiere držané do splatnosti | - | 62 275 | 28 885 | 2 083 625 | 145 798 | - | 2 320 583 |
| Úvery poskytnuté klientom | 606 993 | 2 623 102 | 4 356 078 | 28 760 008 | 9 263 741 | - | 45 609 922 |
| Cenné papiere určené na predaj - akcie | - | - | - | - | - | 4 500 | 4 500 |
| Dlhodobý hmotný majetok | - | - | - | - | - | 1 018 641 | 1 018 641 |
| Investície v nehnuteľnostiach | - | - | - | - | - | 25 551 | 25 551 |
| Dlhodobý nehmotný majetok | - | - | - | - | - | 260 200 | 260 200 |
| Daňové pohľadávky | - | 10 839 | - | - | - | - | 10 839 |
| Iné finančné aktíva | 6 279 | - | 19 079 | - | - | 3 445 | 28 803 |
| Iné nefinančné aktíva | 84 | 9 978 | 6 051 | - | - | 223 243 | 239 356 |
| Súvahové aktíva spolu | 4 076 977 | 2 735 376 | 4 410 093 | 31 137 147 | 10 604 089 | 1 535 580 | 54 499 262 |
| Záväzky voči bankám | 329 594 | 63 513 | 25 511 | - | - | - | 418 618 |
| Záväzky z emitovaných dlhopisov | - | - | 9 119 | 996 492 | - | - | 1 005 611 |
| Úsporné vklady klientov | 816 062 | 2 420 570 | 7 867 030 | 26 381 687 | 6 368 745 | 253 627 | 44 107 721 |
| Ostatné záväzky voči klientom | 276 207 | - | - | - | - | 40 860 | 317 067 |
| Rezervy | - | - | - | - | - | 284 818 | 284 818 |
| Odložený daňový záväzok | - | - | - | - | - | 4 381 | 4 381 |
| Ostatné finančné záväzky | 161 788 | 21 564 | - | - | - | 433 | 183 785 |
| Ostatné nefinančné záväzky | 215 663 | 56 785 | 30 145 | - | - | 9 168 | 311 761 |
| Cudzí zdroje spolu | 1 799 314 | 2 562 432 | 7 931 805 | 27 378 179 | 6 368 745 | 593 287 | 46 633 762 |
| Úroková citlivosť k 31. decembru 2007 | 2 277 663 | 172 944 | -3 521 712 | 3 758 968 | 4 235 344 | 942 293 | 7 865 500 |

V nasledujúcej tabuľke sú uvedené efektívne úrokové miery monetárnych finančných nástrojov podľa jednotlivých mien:

| EFEKTÍVNA ÚROKOVÁ MIERA K 31. DECEMBRU 2007 (v %) | SKK | EUR |
|---|------|------|
| Aktíva | | |
| Úvery a iné pohľadávky voči NBS | 3,50 | - |
| Pohľadávky voči bankám | 2,25 | 0,86 |
| Úvery poskytnuté klientom | 6,41 | - |
| Cenné papiere určené na predaj | 4,29 | - |
| Cenné papiere držané do splatnosti | 5,70 | - |
| Pasíva | | |
| Záväzky voči bankám | 4,14 | - |
| Záväzky voči klientom | 2,58 | - |
| Emitované dlhopisy | 4,99 | - |

b) Devízové riziko

K 31. decembru 2008 dosiahol stav aktív v cudzej mene hodnotu 1 489 tis. Sk (k 31. decembru 2007: 1 627 tis. Sk) a stav pasív v cudzej mene hodnotu 28 478 tis. Sk (k 31. decembru 2007: 26 911 tis. Sk). Na základe daných skutočností Skupina nevykazuje k 31. decembru 2008 ani k 31. decembru 2007 významné devízové riziko. Významná časť uvedených aktív a pasív v cudzej mene je denominovaná v mene euro, pričom dané menové riziko pominulo s účinnosťou od 1. januára 2009 z dôvodu prechodu Slovenskej republiky na menu euro.

(44) RIZIKO LIKVIDITY

Riziko likvidity predstavuje možnosť straty schopnosti Skupiny splniť svoje záväzky v čase ich splatnosti.

Riadenie likvidity v Skupine predstavuje súhrn činností realizovaných s cieľom zamedziť výrazným a neočakávaným prebytkom, resp. nedostatkom peňažných prostriedkov a garantovať pritom požadovanú ekonomickú efektívnosť. Medzi základné ciele riadenia likvidity Skupiny patria:

- zmierňovať riziko likvidity, t.j. zabezpečiť trvalú schopnosť riadne a včas plniť peňažné záväzky,
- v súvislosti so zabezpečením požadovaného toku likvidity minimalizovať straty pri premene nepeňažných aktív na peňažné prostriedky, resp. zabrániť zbytočným nákladom na získanie dodatočných peňažných zdrojov,
- zabezpečiť plnenie stanovených povinných minimálnych rezerv,
- zabezpečiť dodržiavanie pravidiel a ukazovateľov likvidity stanovených NBS,
- zabezpečiť dodržiavanie interných pravidiel a limitov.

Riziko likvidity predstavuje pre Skupinu jedno z významných rizík a jeho riadeniu je venovaná pozornosť. Hoci jedným zo základných cieľov riadenia likvidity je zmierňovanie rizika likvidity, riadenie likvidity a riadenie rizika likvidity sú dve organizačne oddelené činnosti.

Pre riadenie rizika likvidity v Skupine platia tieto hlavné zásady:

- pravidelne informovať predstavenstvo o vývoji likvidity a o vývoji rizika likvidity,
- pravidelne sledovať, merať a vyhodnocovať riziko likvidity. Na tento účel Skupina používa najmä nasledujúce nástroje: plány likvidity, analýzu splatnosti aktív a pasív, pravidelné reporty a systém interných limitov. Opodstatnenosť používania jednotlivých nástrojov je prehodnocovaná a v prípade potreby sú aktuálne prispôbované novým požiadavkám,
- pre riadenie likvidity a riadenie rizika likvidity zabezpečiť primeraný tok informácií v rámci organizačnej štruktúry Skupiny, ako aj medzi Skupinou a inými subjektmi (finančný trh, NBS, akcionári a pod.),
- udržiavať takú štruktúru aktív a pasív, ktorá zodpovedá požiadavkám na likviditu,
- vypracovávať dlhodobý plán Skupiny, ktorého súčasťou sú viaceré scenáre vývoja finančných tokov a vývoja aktív a pasív v dlhodobom horizonte,
- pri riadení štruktúry aktív trvalo udržiavať portfólio vysoko likvidných cenných papierov a monitorovať možnosti jeho premeny na peňažné prostriedky,
- vyvíjať trvalé úsilie o stabilizáciu najvýznamnejšej časti svojich finančných zdrojov – vkladov klientov. Popri tom udržiavať prístup k dodatočným zdrojom prostredníctvom existencie úverových limitov od iných finančných inštitúcií, resp. monitorovať možnosti získania iných zdrojov,
- pre identifikáciu a riešenie prípadných likviditných problémov (prechodný nedostatok peňažných prostriedkov, kríza likvidity) vypracovávať pohotovostný plán,
- hlavnou menou, v ktorej Skupina realizuje významnú časť svojho obchodu, je slovenská koruna (SKK). Objemy obchodov v cudzích menách sú minimálne a z tohto dôvodu Skupina nepokladá za potrebné zaoberať sa riadením likvidity oddelene vo viacerých menách.

Pri riadení likvidity v Skupine zohráva významnú úlohu proces plánovania. Plán, ako nástroj pre riadenie likvidity, sa využíva najmä pri riadení stredno- až dlhobohkej likvidity, je však tiež jedným z podkladov pre riadenie dennej likvidity.

Východiskom pre riadenie stredno- až dlhodobej likvidity je predpokladaný vývoj aktív a pasív ako aj ročných peňažných tokov. Jeho základom je na jednej strane predpokladané správanie sa sporiteľov pri ukladaní ich vkladov a splácaní úverov a na strane druhej predpokladané nároky klientov na pridelenie a následné poskytovanie úverov ako aj nároky na výber vkladov. Cieľom riadenia likvidity na tejto úrovni je optimálne naplánovať budúce finančné toky – jednak umiestnenie voľných peňažných prostriedkov pri zohľadnení predpokladaných možností finančného trhu a bez nutnosti výraznejších predajov aktív, jednak využitie potenciálnych cudzích zdrojov. Skupina vyhotovuje niekoľko scenárov strednodobého a dlhodobého plánu.

V priebehu bežného roka Skupina vyhotovuje a aktualizuje ročný plán likvidity, ktorý zahŕňa mesačné, resp. týždenné peňažné toky. V tomto pláne sú očakávané peňažné toky konkretizované s ohľadom na ich obvyklú štruktúru v rámci sledovaného časového obdobia a s ohľadom na výstupy z klientskeho informačného systému. V tejto podobe sa plán likvidity stáva dôležitým východiskom pre riadenie dennej likvidity a povinných minimálnych rezerv.

Na účely merania a sledovania skutočných prírastkov a úbytkov peňažných prostriedkov, resp. na zistenie čistých peňažných tokov v stanovených časových intervaloch Skupina používa metódu analýzy splatnosti aktív a pasív. Jednotlivé položky súvahových a podsúvahových aktív a pasív sú zatriedované do voliteľných časových intervalov podľa ich aktuálnej zostatkovej doby splatnosti, resp. podľa odhadovanej doby splatnosti. Pri tejto metóde nie sú zohľadňované prírastky a úbytky peňažných prostriedkov vyplývajúce z plánu likvidity. Rozdielom medzi aktívami a pasívami v jednotlivých časových intervaloch je možné získať prehľad o čistej súvahovej, podsúvahovej a bankovej pozícii likvidity.

Skupina pre účely riadenia likvidity rozdeľuje do skupín jednotlivé položky aktív a pasív, a to aktíva podľa stupňa ich likvidity a pasíva podľa stupňa ich stability, resp. možnosti ich získania.

Nakoľko je Skupina iba v obmedzenej miere závislá od refinancovania prostredníctvom medzibankového finančného trhu, dopady likviditnej krízy na Skupinu sú nevýznamné. Napriek tomu, situácia na finančnom trhu je priebežne sledovaná a pre prípad potreby sú nastavené všetky možnosti prístupu na trh (predaj aktív, resp. refinancovanie). Okrem toho, aj najvýznamnejšie bilančné položky Skupiny, ktorými sú klientské úvery a klientské vklady, sú riadené s ohľadom na očakávaný vývoj likvidity.

Opatrenia na zmiernenie rizika likvidity prijaté Skupinou v roku 2008 zahŕňajú:

- trvalú podporu pre nové vklady klientov, resp. udržanie súčasných vkladov; sú dlhodobo najlacnejším zdrojom financovania a znižujú potrebu externých zdrojov,
- nadviazanie kontaktov s finančnými inštitúciami z Európskej menovej únie (po prijatí Eura budú pôžičky zo zahraničia bez menového rizika),
- možné využitie refinančných repoobchodov (predaj a spätná kúpa cenných papierov z portfólia Skupiny) na zmiernenie cyklických výkyvov v tokoch likvidity v priebehu bežného roka.

Riadenie likvidity a riadenie rizika likvidity sa v plnej miere prispôsobilo novému ukazovateľu likvidných aktív stanovenému Národnou bankou Slovenska.

Možnosti získavania finančných prostriedkov na medzibankovom trhu a prostredníctvom emisie vlastných dlhopisov, ako aj možnosti získavania vkladov od klientov boli zohľadnené aj v aktualizácii stresových scenárov likvidity.

Nasledujúce tabuľky znázorňujú zostatkovú dobu splatnosti finančných záväzkov Skupiny. Tabuľky boli zostavené na základe nediskontovaných peňažných tokov finančných záväzkov so zohľadnením najskorších možných termínov, keď sa od Skupiny môže žiadať vyplatenie týchto záväzkov. Tabuľka zahŕňa peňažné toky z úrokov a istiny.

| RIZIKO LIKVIDITY K 31. DECEMBRU 2008 (v tis. Sk) | ≤ 1 mesiac | >1 mesiac ≤ 3 mesiace | >3 mesiace ≤ 1 rok | >1 rok ≤ 5 rokov | > 5 rokov | Neurčená splatnosť | Spolu |
|--|------------------|--------------------------|-----------------------|---------------------|------------------|-----------------------|-------------------|
| Závazky voči bankám | 30 015 | 73 033 | 26 273 | - | - | - | 129 321 |
| Emitované dlhopisy | - | - | 49 000 | 1 147 000 | - | - | 1 196 000 |
| Úsporné vklady klientov | 1 740 194 | 39 396 407 | 1 163 414 | 6 265 048 | 752 559 | - | 49 317 622 |
| Ostatné záväzky voči klientom | 13 504 | - | - | - | - | 87 125 | 100 629 |
| Ostatné finančné záväzky | 78 338 | 22 310 | 4 039 | 14 119 | - | - | 118 806 |
| Úverové prísluhy | 2 465 981 | - | - | - | - | - | 2 465 981 |
| Zmluvná doba splatnosti | 4 328 032 | 39 491 750 | 1 242 726 | 7 426 167 | 752 559 | 87 125 | 53 328 359 |
| Očakávaná doba splatnosti* | 2 089 738 | 2 596 804 | 9 718 187 | 31 128 247 | 7 090 372 | 87 125 | 52 710 473 |

* Diskontovaná hodnota podľa súvahy

| RIZIKO LIKVIDITY K 31. DECEMBRU 2007 (v tis. Sk) | ≤ 1 mesiac | >1 mesiac ≤ 3 mesiace | >3 mesiace ≤ 1 rok | >1 rok ≤ 5 rokov | > 5 rokov | Neurčená splatnosť | Spolu |
|--|------------------|--------------------------|-----------------------|---------------------|------------------|-----------------------|-------------------|
| Závazky voči bankám | 330 060 | 63 807 | 26 106 | - | - | - | 419 973 |
| Emitované dlhopisy | - | - | 49 000 | 1 196 000 | - | - | 1 245 000 |
| Úsporné vklady klientov | 5 577 226 | 32 234 635 | 786 010 | 4 997 907 | 613 861 | - | 44 209 639 |
| Ostatné záväzky voči klientom | 317 067 | - | - | - | - | - | 317 067 |
| Ostatné finančné záväzky | 161 788 | 21 564 | - | - | - | 433 | 183 785 |
| Úverové prísluhy | 2 458 959 | - | - | - | - | - | 2 458 959 |
| Zmluvná doba splatnosti | 8 845 100 | 32 320 006 | 861 116 | 6 193 907 | 613 861 | 433 | 48 834 423 |
| Očakávaná doba splatnosti* | 1 899 134 | 2 502 171 | 10 069 867 | 27 619 754 | 6 359 600 | 41 235 | 48 491 761 |

* Diskontovaná hodnota podľa súvahy

(45) FINANČNÉ NÁSTROJE - ÚVEROVÉ RIZIKO

a) Stratégia riadenia úverového rizika

Skupina má vypracovanú stratégiu riadenia úverového rizika, ktorá obsahuje predovšetkým nasledujúce informácie:

- podrobnejšiu definíciu rizika,
- akceptovateľnú mieru rizika,
- očakávané dôsledky vyplývajúce z vystavenia sa akceptovateľnej miere rizika,
- zásady pre výber metódy identifikácie, merania, sledovania a minimalizácie rizika,
- typy limitov, ktoré Skupina používa a zásady pre výber a určenie ďalších limitov,
- objem ekonomického kapitálu vyčleneného na krytie rizika a zásady pre určovanie tohto objemu,
- zásady na vykonávanie nových druhov obchodov,
- zásady pre organizáciu riadenia rizik.

Stratégia riadenia úverového rizika je súbor dokumentov:

- interná smernica „Systém stratégie riadenia rizik“,
- interná smernica „Riadenie úverového rizika“.

Pre meranie úverového rizika Skupina používa vlastný interný model založený na výpočte pravdepodobnosti vymáhania pohľadávky a výpočte predpokladanej vymožiteľnej čiastky.

Hlavnými cieľmi Skupiny v oblasti riadenia úverového rizika sú:

- zmierňovanie úverového rizika v súlade s plnením strategických cieľov prostredníctvom rozvoja systému riadenia úverového rizika a zdokonaľovania kontrolných mechanizmov v procese schvaľovania úverov,
- plnenie a dodržiavanie kvalitatívnych a kvantitatívnych požiadaviek štandardizovaného prístupu riadenia úverového rizika. Predovšetkým dodržiavanie personálneho a organizačného oddelenia činností súvisiacich s uzatváraním a vysporiadaním úverových obchodov a činností súvisiacich s riadením úverového rizika ako aj dodržiavanie pravidiel pre výpočet kapitálovej primeranosti v súvislosti s úverovým portfóliom.

Skupina v súlade s rozsahom a zložitou činnosťou organizačne a personálne oddeľuje činnosti a zodpovednosti kompetentných útvarov tak, aby bolo v najväčšej možnej miere zamedzené konfliktom záujmov, a to najmä oddelenie uzatvárania úverových obchodov od činností spojených s ich vysporiadaním a od činností spojených s riadením úverového rizika.

Oddelenie uzatvárania úverových obchodov od činností spojených s riadením úverového rizika je zabezpečené až po najvyššiu možnú riadiacu úroveň.

Skupina pri riadení úverového rizika prihliada nielen na zákonné limity v tejto oblasti ale aj na interne stanovené limity pre kvalitu a kvantitu úverového obchodu. Zákonné ako aj interné limity sú vyhodnocované mesačne a je o ich plnení informované predstavenstvo Banky.

Pre potreby zatriedovania a oceňovania majetku a zabezpečenia má Skupina vypracované viaceré interné predpisy, ktoré pravidelne aktualizuje.

b) Procesy pri riadení úverového rizika

Uzatváranie úverových obchodov s klientmi je vykonávané príslušnými útvarmi podľa aktuálneho kompetenčného poriadku.

V Skupine je vytvorený systém uzatvárania úverových obchodov a vykonávané činnosti sú v súlade so schválenou stratégiou riadenia úverového rizika a zvolenou metódou identifikácie, merania, sledovania a minimalizácie úverového rizika.

Systém uzatvárania úverových obchodov na účely riadenia úverového rizika je definovaný príslušnými internými smernicami a pracovnými postupmi kompetentných útvarov a zahŕňa najmä:

- a) vymedzenie štátov a mien, zemepisných oblastí, hospodárskych odvetví a zmluvných strán, s ktorými je možné uzatvárať úverové obchody,
- b) pravidlá pre schvaľovanie úverových obchodov, ktoré obsahujú najmä:
 - i. skúmanie účelu uzatváraného obchodu,
 - ii. analýzu ekonomickej situácie klienta pred uzatvorením obchodu a počas trvania obchodu,
 - iii. analýzu hospodárskeho odvetvia klienta a jeho postavenie v rámci tohto odvetvia,
 - iv. posúdenie kvality, dostatočnosti a vymáhateľnosti zabezpečenia,
 - v. analýzu zdroja splácania,
 - vi. určenie podmienok pre uzatvorenie obchodu a pre splácanie pohľadávky, ktorá uzatvorením obchodu vznikne,
 - vii. pravidlá pre zmenu dohodnutých podmienok obchodu,
 - viii. požiadavky na predkladanie podkladov od klienta podľa druhu obchodu a typu zmluvnej strany,
 - ix. pravidlá pre vykonávanie obchodov s osobami s osobitným vzťahom k Skupine a identifikáciu takého vzťahu,
 - x. pravidlá pre vykonávanie obchodov s hospodársky spojenými skupinami klientov a identifikáciu takýchto skupín,

Vysporiadanie úverového obchodu je vykonávané príslušnými útvarmi, organizačne aj personálne oddelených od tých, ktoré sa podieľajú na uzatváraní týchto úverových obchodov spôsobom uvedeným v aktuálnom kompetenčnom poriadku.

Vysporiadanie úverového obchodu je definované príslušnými internými smernicami a pracovnými postupmi úseku starostlivosti o klientov a úseku starostlivosti o právnické osoby a rozumejú sa ním najmä tieto činnosti:

- kontrola náležitostí uzatvoreného obchodu,
- kontrola splnenia podmienok pre čerpanie peňažných prostriedkov,
- čerpanie úveru,
- vystavenie účtovných dokladov a zaúčtovanie obchodu (prebieha plne automatizovane),
- vypracovanie a vedenie zmluvnej dokumentácie po uzatvorení obchodu,
- sledovanie plnenia zmluvných podmienok,

Riadenie úverového rizika z úverových obchodov zahŕňa najmä nasledujúce činnosti:

- a) schvaľovanie limitov pre obchody, ktorými sa Skupina vystavuje úverovému riziku a kontrola ich dodržiavania,
- b) analýza ekonomickej situácie klienta alebo zmluvnej strany – pre potreby zatriedenia pohľadávok,
- c) schvaľovanie metód a postupov pre riadenie úverového rizika,
- d) zatriedovanie a oceňovanie majetku, záväzkov a zabezpečenia,
- e) navrhovanie zdrojov krytia identifikovaného úverového rizika a predpokladaných strát,
- f) vymáhanie nesplácaných pohľadávok,
- g) identifikácia, meranie, sledovanie a minimalizácia úverového rizika,
- h) spracovávanie a poskytovanie informácií o úverovom riziku pre potreby riadenia a rozhodovania.

e) Koncentrácia úverového rizika

Koncentrácia úverového rizika vzniká z dôvodu existencie úverových pohľadávok s podobnými ekonomickými charakteristikami, ktoré ovplyvňujú schopnosť dlžníka plniť svoje záväzky. Skupina považuje za významnú angažovanosť pohľadávku voči dlžníkom alebo ekonomicky prepojenej skupine dlžníkov, ktorá presahuje 10% vlastných zdrojov Skupiny.

V zmysle zákona č. 310/1992 Zb. o stavebnom sporení v znení neskorších predpisov môže Skupina poskytovať stavebné úvery len stavebným sporiteľom, ktorým môže byť:

- fyzická osoba s trvalým pobytom na území SR,
- právnická osoba so sídlom na území SR alebo fyzická osoba - podnikateľ s trvalým pobytom na území SR.

Z uvedeného jasne vyplýva, že Skupina vykonáva svoju činnosť výlučne na území SR. Jej činnosť sa zameriava na prijímanie vkladov od stavebných sporiteľov, poskytovanie úverov stavebným sporiteľom a poskytovanie poradenských služieb súvisiacich so stavebným sporením. Výkon ostatných bankových činností je zastúpený len v minimálnom rozsahu. Tým je dané riziko koncentrácie úverového rizika podľa krajiny a odvetvia. Riziko koncentrácie úverového rizika podľa dlžníkov je minimalizované stanovenými limitmi Skupiny.

Koncentrácia je okrem zákonných determinácií ohraničená aj internými limitmi pre maximálnu výšku expozície voči individuálnemu dlžníkovi, ktoré sú pravidelne aktualizované a vyhodnocované.

Ku dňu, ku ktorému sa zostavuje účtovná závierka, nemá Skupina významnú koncentráciu úverového rizika voči žiadnemu individuálnemu dlžníkovi, ani voči ekonomicky prepojenej skupine dlžníkov.

d) Prijaté opatrenia na základe analýzy úverového portfólia

Na základe skúseností z doterajšieho plnenia záväzkov úverových dlžníkov Skupina prijala a realizovala nasledujúce opatrenia:

- sprísnenie skúmania jednotlivých druhov zabezpečenia úverov,
- rôzne úrokové sadzby pri medziúveroch v závislosti od druhu zabezpečenia úverov,
- zmeny v podmienkach poskytovania úverov zamerané na obmedzenie dostupnosti úverov s výhodnými podmienkami pre klientov s najrizikovejšími charakteristikami.

e) Zásady a postupy, ktorými sa Skupina riadi pri vymáhaní pohľadávok voči dlžníkom

Pri vymáhaní pohľadávok sa Skupina riadi nasledovnými zásadami:

- efektívnosť v procese vymáhania pohľadávok,
- individuálne posudzovanie každého vymáhaného prípadu,
- eliminácia zlyhaných pohľadávok včasným vykonaním potrebných úkonov súvisiacich s vymáhaním, vymáhanie bez zbytočných priesťahov,
- výber vhodného spôsobu vymáhania pohľadávok,
- vymáhanie pohľadávok v súlade s platným právnym poriadkom SR
- využívanie možnosti outsourcingu a odpredaja nedobytných pohľadávok s dôrazom na maximálnu výnosnosť.

Skupina rieši vymáhaním tie prípady, v ktorých klienti nereagujú na výzvy na vrátenie zostatku úveru z dôvodu omeškania v splácaní alebo pri inom porušení podmienok úverovej zmluvy a splatné úverové zostatky v poskytnutej lehote nevrátia, a to nasledovnými spôsobmi:

Mimoriadny splátkový kalendár mimo súdneho, resp. exekučného vymáhania

Ak bezprostredne po odstúpení od úverovej zmluvy, resp. zaslaní výzvy na okamžité vrátenie splatných úverových prostriedkov klient prejaví vôľu obnoviť plnenie, avšak finančná situácia mu neumožňuje splatiť dlh jednorazovo, je možné s ním na základe jeho žiadosti dohodnúť mimoriadny splátkový kalendár. V prípade, že tento novo dohodnutý splátkový kalendár nebude klient dodržiavať, Skupina od neho odstúpi a súčasne pristúpi k súdnemu, resp. exekučnému vymáhaniu pohľadávky alebo uplatneniu zmenky.

Súdne konanie

K súdnemu konaniu Skupina pristupuje vtedy, ak klientovi nebol schválený mimoriadny splátkový kalendár a v prípade, ak nie je k dispozícii notárska zápisnica ako exekučný titul alebo bianko zmenka. V tomto prípade Skupina zašle na príslušný súd návrh na vydanie platobného rozkazu. Žalobný návrh pripravuje sama. Na niektorých súdnych pojednávaniach sa necháva zastupovať advokátmi.

Zabezpečovacia zmenka

Ak po odstúpení od úverovej zmluvy klient neuhradí pohľadávku Skupiny a úver je zabezpečený bianko zmenkou, uplatňuje Skupina voči klientovi vyplnenie zmenky. Oznámením o vyplnení zmenky Skupina vyzve klienta na zaplatenie zmenkovej sumy s uvedením jej výšky, miesta a času plnenia.

Zmenkové súdne konanie

V prípade neuhradenia zmenkovej sumy klientom v určenej lehote, uplatní Skupina svoj nárok podaním návrhu na vydanie zmenkového platobného rozkazu na miestne a vecne príslušnom súde. Žalobný návrh pripravuje sama. Právoplatný zmenkový platobný rozkaz je exekučným titulom pre exekučné konanie.

Pokus o mimoexekučný zmier

Po nadobudnutí právoplatnosti súdneho rozhodnutia, ak je na základe priebehu súdneho konania pravdepodobné, že pohľadávka bude uhradená bez núteného výkonu – exekúcie, môže Skupina vo výnimočných prípadoch vyzvať povinných na mimoexekučné vybavenie veci. V prípade, že klienti reagujú, môže byť písomne dohodnutý osobitný splátkový kalendár.

Exekučné konanie

Skupina vykonáva vymáhanie pohľadávok prostredníctvom súdnych exekútorov v zmysle Exekučného poriadku. Návrh na vykonanie exekúcie sa podáva, ak je súdne rozhodnutie vydané v prospech Skupiny právoplatné a vykonateľné, alebo ak je v danom prípade, v súlade s právnym poriadkom SR, k dispozícii notárska zápisnica ako exekučný titul.

Dobrovoľná dražba

Od roku 2004 vykonáva Skupina vymáhanie pohľadávok prostredníctvom dražobníka v zmysle zákona o dobrovoľných dražbách. Tento spôsob uplatňuje pri splatných pohľadávkach zabezpečených záložným právom v prospech Skupiny. Dražba sa uskutočňuje na základe zmluvy o jej výkone, uzatvorenej medzi Skupinou a dražobníkom. Zmluva musí obsahovať zákonom stanovené náležitosti. Konanie dražby musí byť uverejnené v centrálnom notárskom registri dražieb.

Outsourcing

Od mája 2005 využíva Skupina pri vymáhaní pohľadávok z úverov outsourcing, pričom postupuje v zmysle metodického usmernenia NBS č. 6/2004 k využívaniu outsourcingu bankami. Na základe mandátnych zmlúv vykonávajú v mene a na účet Skupiny činnosti smerujúce k vyrovnaniu pohľadávok Skupiny voči povinným osobám mandatári - tretie osoby. Obsahom činnosti je uskutočňovanie systematických písomných a telefonických výziev na povinné osoby, v dôvodných prípadoch výkon osobných návštev a zastupovanie Skupiny v súdnych, exekučných a konkurzných konaniach.

f) Maximálne úverové riziko

| MAXIMÁLNE ÚVEROVÉ RIZIKO (v tis. Sk) | 2008 | 2007 |
|--|-------------------|-------------------|
| Úvery a iné pohľadávky voči NBS | 3 055 277 | 2 767 458 |
| CP určené na predaj - štátne dlhopisy | 1 565 349 | 1 540 788 |
| Pohľadávky voči bankám | 127 547 | 672 621 |
| CP držané do splatnosti | 2 304 923 | 2 320 583 |
| Stavebné úvery | 11 581 698 | 11 765 485 |
| Stavebné úvery poskytnuté mimo fondu stavebného sporenia | 226 857 | 142 121 |
| Medziúvery | 38 052 415 | 33 686 340 |
| Ostatné úvery | 16 742 | 15 976 |
| Ostatné finančné aktíva | 24 670 | 28 803 |
| Úverové prísluby | 2 465 981 | 2 458 959 |
| Spolu | 59 421 459 | 55 399 134 |

Okrem vyššie uvedených úverových príslubov Skupina eviduje aj podmienené úverové prísluby – vid' bod (42) poznámok.

g) Úvery a pohľadávky

| ÚVERY PODĽA SPLATNOSTI A ZNEHODNOTENIA (v tis. Sk) | 2008 | 2007 |
|--|-------------------|-------------------|
| Úvery v lehote splatnosti a nie znehodnotené | 46 665 155 | 42 798 344 |
| Úvery po lehote splatnosti a nie znehodnotené | 1 225 790 | 1 256 492 |
| Úvery znehodnotené | 3 195 122 | 2 599 595 |
| Úvery brutto spolu | 51 086 067 | 46 654 431 |
| Opravné položky k úverom | -1 208 355 | -1 044 509 |
| Úvery netto spolu | 49 877 712 | 45 609 922 |

ga) Úvery v lehote splatnosti a neznehodnotené

Vedenie Skupiny verí, že analýza podľa druhu zabezpečenia poskytuje relevantný prehľad o úverovej kvalite pohľadávok z úverov, ktoré sú v lehote splatnosti a neznehodnotené:

| KVALITA ÚVEROVÉHO PORTFÓLIA K 31. DECEMBRU 2008 (v tis. Sk) – v členení podľa zabezpečenia | Úvery poskytnuté klientom | | | | |
|--|---------------------------|---|-------------------|---------------|-------------------|
| | Stavebné úvery | Stavebné úvery mimo fondu stavebného sporenia | Medziúvery | Ostatné úvery | Spolu |
| Nasporená suma na prislúchajúcom účte sporenia vrátane vinkulácie | - | - | 7 886 431 | - | 7 886 431 |
| Banková záruka vrátane vinkulácie | 85 399 | 145 690 | 1 145 387 | - | 1 376 476 |
| Záložné právo na nehnuteľnosť | 1 425 266 | 59 891 | 8 400 220 | - | 9 885 377 |
| Ručiteľ, solidárne ručenie | 6 586 842 | - | 13 770 531 | 13 923 | 20 371 296 |
| Nezabezpečené | 3 019 365 | 21 276 | 4 102 114 | 2 820 | 7 145 575 |
| Spolu | 11 116 872 | 226 857 | 35 304 683 | 16 743 | 46 665 155 |

Objem pohľadávok z úverov reštrukturalizovaných v roku 2008 je vo výške 139 009 tis. Sk.

| KVALITA ÚVEROVÉHO PORTFÓLIA K 31. DECEMBRU 2007 (v tis. Sk) – v členení podľa zabezpečenia | Úvery poskytnuté klientom | | | | |
|--|---------------------------|---|-------------------|---------------|-------------------|
| | Stavebné úvery | Stavebné úvery mimo fondu stavebného sporenia | Medziúvery | Ostatné úvery | Spolu |
| Nasporená suma na prislúchajúcom účte sporenia vrátane vinkulácie | - | - | 6 968 475 | - | 6 968 475 |
| Banková záruka vrátane vinkulácie | 70 142 | 117 531 | 846 182 | - | 1 033 855 |
| Záložné právo na nehnuteľnosť | 1 743 434 | 24 590 | 6 662 798 | - | 8 430 822 |
| Ručiteľ, solidárne ručenie | 6 838 721 | - | 14 532 489 | 14 048 | 21 385 258 |
| Nezabezpečené | 2 748 760 | - | 2 229 246 | 1 928 | 4 979 934 |
| Spolu | 11 401 057 | 142 121 | 31 239 190 | 15 976 | 42 798 344 |

Objem pohľadávok z úverov reštrukturalizovaných v roku 2007 je vo výške 106 936 tis. Sk.

Úverová kvalita finančných aktív, ktoré sú v lehote splatnosti a neznehodnotené, s výnimkou pohľadávok z úverov.

| | K 31. decembru 2008 | | K 31. decembru 2007 | |
|--|---------------------|--------------------|---------------------|--------------------|
| | Stav v tis. Sk | Rating | Stav v tis. Sk | Rating |
| Úvery a iné pohľadávky voči Národnej banke Slovenska, z toho: | | | | |
| Účet povinných minimálnych rezerv v NBS | 108 851 | *1 | 649 591 | *1 |
| Úvery poskytnuté NBS-Repoobchod | 2 946 106 | *1 | 1 738 126 | *1 |
| Pokladničné poukážky NBS | - | - | 379 198 | *1 |
| Pohľadávky voči bankám, z toho: | | | | |
| Bežné účty SLSP | 95 877 | P1 | 80 475 | P1 |
| Bežné účty Tatrabanka | 17 936 | P1 | 24 228 | P1 |
| Bežné účty Unicredit Bank Slovakia | - | - | 2 475 | - |
| Bežné účty Poštová banka | 11 626 | - | 38 608 | - |
| Termínované vklady Tatrabanka | 2 108 | P1 | 3 611 | P1 |
| Termínované vklady OTP Banka Slovensko | - | - | 400 027 | P2 |
| Ostatné pohľadávky voči bankám uhradené krátko po konci účtovného obdobia – bod 9 poznámok | - | - | 123 198 | *2 |
| Štátne dlhopisy – určené na predaj | 1 565 349 | A1 | 1 540 788 | A1 |
| Štátne dlhopisy – držané do splatnosti | 2 304 923 | A1 | 2 320 583 | A1 |
| Iné finančné aktíva | 24 670 | bez ratingu | 28 803 | bez ratingu |

Uvedené ratingy sú v zmysle kategórií ratingovej agentúry Moody's

*1 expozície voči NBS nie sú vystavené úverovému riziku

*2 neanalyzované pohľadávky z vkladov klientov realizovaných k 31.12.2007

gb) Úvery po lehote splatnosti a neznehodnotené

Omeškanie úverov po lehote splatnosti a neznehodnotených je nasledovné (v tis. Sk):

| ÚVERY PO LEHOTE SPLATNOSTI A NEZNEHODNOTENÉ K 31. DECEMBRU 2008 (v tis. Sk) | Stavebné úvery | Stavebné úvery mimo fondu stavebného sporenia | Medziúvery | Ostatné úvery | Spolu |
|---|----------------|---|------------------|---------------|------------------|
| Do 30 dní po splatnosti | 210 483 | - | 1 014 802 | - | 1 225 285 |
| 30 – 90 dní po splatnosti | - | - | 505 | - | 505 |
| 90-180 dní po splatnosti | - | - | - | - | - |
| 180 – 360 dní po splatnosti | - | - | - | - | - |
| Nad 360 dní po splatnosti | - | - | - | - | - |
| Spolu k 31. decembru 2008 | 210 483 | - | 1 015 307 | - | 1 225 790 |
| Reálna hodnota zabezpečenia* | 25 594 | - | 501 106 | - | 526 700 |

| ÚVERY PO LEHOTE SPLATNOSTI A NEZNEHODNOTENÉ K 31. DECEMBRU 2007 (v tis. Sk) | Stavebné úvery | Stavebné úvery mimo fondu stavebného sporenia | Medziúvery | Ostatné úvery | Spolu |
|--|-------------------|---|------------------|---------------|------------------|
| Do 30 dní po splatnosti | 215 138 | - | 1 041 325 | - | 1 256 463 |
| 30 – 90 dní po splatnosti | 29 | - | - | - | 29 |
| 90-180 dní po splatnosti | - | - | - | - | - |
| 180 – 360 dní po splatnosti | - | - | - | - | - |
| Nad 360 dní po splatnosti | - | - | - | - | - |
| Spolu k 31. decembru 2007 | 215 167 | - | 1 041 325 | - | 1 256 492 |
| Reálna hodnota zabezpečenia* | 25 691 | - | 409 494 | - | 435 185 |

* Zverejnená reálna hodnota zabezpečenia predstavuje reálnu hodnotu nehnuteľností, nasporovaných súm na prislúchajúcich účtoch sporenia a bankových záruk. Nezahŕňa hodnotu ručenia inými osobami keďže nebolo prakticky možné zistiť reálnu hodnotu veľkého množstva jednotlivých ručení prijatých Bankou.

Úvery sú zabezpečené nasledovnými formami zabezpečenia (v tis. Sk):

| ÚVERY PO LEHOTE SPLATNOSTI A NEZNEHODNOTENÉ - KVALITA ÚVEROVÉHO PORTFÓLIA K 31. DECEMBRU 2008 (v tis. Sk) – v členení podľa zabezpečenia | Úvery poskytnuté klientom | | | | |
|--|---------------------------|--|------------------|---------------|------------------|
| | Stavebné úvery | Stavebné úvery mimo fondu stavebného sporenia | Medziúvery | Ostatné úvery | Spolu |
| Nasporená suma na prislúchajúcom účte sporenia vrátane vinkulácie | - | - | 168 454 | - | 168 454 |
| Banková záruka vrátane vinkulácie | 104 | - | 3 096 | - | 3 200 |
| Záložné právo na nehnuteľnosť | 25 490 | - | 329 556 | - | 355 046 |
| Ručiteľ, solidárne ručenie | 117 977 | - | 384 577 | - | 502 554 |
| Nezabezpečené | 66 912 | - | 129 624 | - | 196 536 |
| Spolu | 210 483 | - | 1 015 307 | - | 1 225 790 |

| ÚVERY PO LEHOTE SPLATNOSTI A NEZNEHODNOTENÉ - KVALITA ÚVEROVÉHO PORTFÓLIA K 31. DECEMBRU 2007 (v tis. Sk) – v členení podľa zabezpečenia | Úvery poskytnuté klientom | | | | |
|--|---------------------------|--|------------------|---------------|------------------|
| | Stavebné úvery | Stavebné úvery mimo fondu stavebného sporenia | Medziúvery | Ostatné úvery | Spolu |
| Nasporená suma na prislúchajúcom účte sporenia vrátane vinkulácie | - | - | 151 860 | - | 151 860 |
| Banková záruka vrátane vinkulácie | 55 | - | 7 716 | - | 7 771 |
| Záložné právo na nehnuteľnosť | 25 636 | - | 249 918 | - | 275 554 |
| Ručiteľ, solidárne ručenie | 126 747 | - | 431 621 | - | 558 368 |
| Nezabezpečené | 62 729 | - | 200 210 | - | 262 939 |
| Spolu | 215 167 | - | 1 041 325 | - | 1 256 492 |

gc) Úvery individuálne znehodnotené

Omeškanie úverov je nasledovné (v tis. Sk):

| ZNEHODNOTENÉ ÚVERY K 31. DECEMBRU 2008 (v tis. Sk) | Stavebné úvery | Stavebné úvery mimo fondu stavebného sporenia | Medziúvery | Ostatné úvery | Spolu |
|--|-------------------|---|------------------|---------------|------------------|
| Do 30 dní po splatnosti | - | - | - | - | - |
| 30 – 90 dní po splatnosti | 158 697 | - | 1 206 581 | - | 1 365 278 |
| 90-180 dní po splatnosti | 24 563 | - | 215 085 | - | 239 648 |
| 180 – 360 dní po splatnosti | 43 227 | - | 611 096 | - | 654 323 |
| Nad 360 dní po splatnosti | 114 964 | - | 820 888 | 21 | 935 873 |
| Spolu k 31. decembru 2008 | 341 451 | - | 2 853 650 | 21 | 3 195 122 |
| Reálna hodnota zabezpečenia* | 27 376 | - | 666 459 | - | 693 835 |

| ZNEHODNOTENÉ ÚVERY K 31. DECEMBRU 2007 (v tis. Sk) | Stavebné úvery | Stavebné úvery mimo fondu stavebného sporenia | Medziúvery | Ostatné úvery | Spolu |
|--|----------------|---|------------------|---------------|------------------|
| Do 30 dní po splatnosti | - | - | - | - | - |
| 30 – 90 dní po splatnosti | 108 560 | - | 1 073 075 | - | 1 181 635 |
| 90-180 dní po splatnosti | 16 458 | - | 171 191 | - | 187 649 |
| 180 – 360 dní po splatnosti | 30 638 | - | 525 066 | - | 555 704 |
| Nad 360 dní po splatnosti | 106 327 | - | 568 261 | 19 | 674 607 |
| Spolu k 31. decembru 2007 | 261 983 | - | 2 337 593 | 19 | 2 599 595 |
| Reálna hodnota zabezpečenia* | 27 370 | - | 484 197 | - | 511 567 |

* Zverejnená reálna hodnota zabezpečenia predstavuje reálnu hodnotu nehnuteľností, nasporovaných súm na prislúchajúcich účtoch sporenia a bankových záruk. Nezahŕňa hodnotu ručenia inými osobami keďže nebolo prakticky možné zistiť reálnu hodnotu veľkého množstva jednotlivých ručení prijatých Bankou.

Úvery sú zabezpečené nasledovnými formami zabezpečenia (v tis. Sk):

| ZNEHODNOTENÉ ÚVERY - KVALITA ÚVEROVÉHO PORTFÓLIA K 31. DECEMBRU 2008 (v tis. Sk) – v členení podľa zabezpečenia | Úvery poskytnuté klientom | | | | |
|---|---------------------------|---|------------------|---------------|------------------|
| | Stavebné úvery | Stavebné úvery mimo fondu stavebného sporenia | Medziúvery | Ostatné úvery | Spolu |
| Nasporená suma na prislúchajúcom účte sporenia vrátane vinkulácie | - | - | 252 291 | - | 252 291 |
| Banková záruka vrátane vinkulácie | - | - | 121 | - | 121 |
| Záložné právo na nehnuteľnosť | 31 546 | - | 467 812 | - | 499 358 |
| Ručiteľ, solidárne ručenie | 171 823 | - | 1 730 297 | - | 1 902 120 |
| Nezabezpečené | 138 082 | - | 403 129 | 21 | 541 232 |
| Spolu | 341 451 | - | 2 853 650 | 21 | 3 195 122 |

| ZNEHODNOTENÉ ÚVERY - KVALITA ÚVEROVÉHO PORTFÓLIA K 31. DECEMBRU 2007 (v tis. Sk) – v členení podľa zabezpečenia | Úvery poskytnuté klientom | | | | |
|---|---------------------------|---|------------------|---------------|------------------|
| | Stavebné úvery | Stavebné úvery mimo fondu stavebného sporenia | Medziúvery | Ostatné úvery | Spolu |
| Nasporená suma na prislúchajúcom účte sporenia vrátane vinkulácie | - | - | 183 343 | - | 183 343 |
| Banková záruka vrátane vinkulácie | - | - | 202 | - | 202 |
| Záložné právo na nehnuteľnosť | 27 369 | - | 300 653 | - | 328 022 |
| Ručiteľ, solidárne ručenie | 102 669 | - | 743 353 | - | 846 022 |
| Nezabezpečené | 89 198 | - | 1 152 789 | 19 | 1 242 006 |
| Spolu | 219 236 | - | 2 380 340 | 19 | 2 599 595 |

Skupina eviduje v podsúvahe ako prijaté kolaterály v obrátenom repo obchode pokladničné poukážky NBS ocenené k 31. decembru 2008 v reálnej hodnote 2 945 993 tis. Sk (k 31. decembru 2007: 1 738 021 tis. Sk). Viď bod (7) poznámok.

gd) *Predpoklady použité pri výpočte opravných položiek*

Priemerné zníženie súčasnej hodnoty peňažných tokov z jednotlivých úverových portfólií testovaných na znehodnotenie závisí od nasledovných faktorov:

- pravdepodobnosti, že na základe identifikovaného indikátora znehodnotenia sa pohľadávka stane v budúcnosti vymáhanou,
- odhadovaného výnosu zo zabezpečenia pohľadávky.

| DOBA OMEŠKANIA S PLATBOU | Pravdepodobnosť vymáhania v % | |
|--|-------------------------------|------|
| | 2008 | 2007 |
| Viac ako 30 dní, ale nie viac ako 90 dní | 15,4 | 15,3 |
| Viac ako 90 dní, ale nie viac ako 180 dní | 39,0 | 41,0 |
| Viac ako 180 dní, ale nie viac ako 360 dní | 67,0 | 68,0 |
| Viac ako 360 dní | 93,0 | 92,0 |

Pri výpočte nezabezpečenej hodnoty pohľadávky z úverov sa od celkovej hodnoty pohľadávky v stanovenom poradí odpočítava súčasná hodnota odhadovaných peňažných tokov z realizácie zabezpečení podľa nasledujúcej tabuľky.

| Poradie | Zabezpečenie pohľadávky | Odhadovaný výnos zo zabezpečenia v % | |
|---------|--|--------------------------------------|-------|
| | | 2008 | 2007 |
| 1. | Nasporená suma na prislúchajúcom účte sporenia | 100,0 | 100,0 |
| 2. | Vinkulovaná zmluva o stavebnom sporení v Banke | 100,0 | 100,0 |
| 3. | Banková záruka | 100,0 | 100,0 |
| 4. | Vinkulovaný vklad v inej banke | 100,0 | 100,0 |
| 5. | Solidárne ručenie | 100,0 | 100,0 |
| 6. | Záložné právo na nehnuteľnosť | 84,2* | 86,3* |
| 7. | Ručiteľ | 33,2* | 32,9* |

* Predstavuje percento výnosu, ktoré je mesačne aktualizované na základe skutočne realizovaných výnosov z daného typu zabezpečenia, uvedené hodnoty predstavujú stav k príslušnému súvahovému dňu.

h) Procesy pri riadení kapitálu Skupiny

Kapitál Skupiny riadený jej manažmentom predstavuje sumu 6 665 691 tis. Sk (2007: 6 787 553 tis. Sk) a je primárne tvorený základným imaním, fondami tvorenými zo zisku a nerozdeleným ziskom. Tieto položky sú znižované o nehmotný majetok bez ocenených práv a oceňovací rozdiel z precenenia cenných papierov určených na predaj.

Riadenie regulátornej požiadavky na výšku kapitálu a internej potreby kapitálu na krytie rizík je vykonávané súbežne, najmä v nadväznosti na strednodobý plán úverovej stratégie ako aj štruktúry ostatných položiek aktív a objemu cudzích zdrojov.

Systém hodnotenia primeranosti vnútorného kapitálu v Skupine, zohľadňuje zásadu proporcionality, t.j. zohľadňuje jej veľkosť, povahu, rozsah a zložitosť bankových činností, ktoré vykonáva. Systém hodnotenia primeranosti vnútorného kapitálu je súčasťou systému riadenia rizík. Jeho základným cieľom je zlepšovanie spojenia medzi rizikovým profilom, systémom riadenia, zmierňovaním rizík a kapitálom Skupiny.

Systém hodnotenia primeranosti vnútorného kapitálu zahŕňa:

- stratégiu pre riadenie objemu vnútorného kapitálu,
- postup na určovanie primeranej výšky vnútorného kapitálu, zložiek vnútorného kapitálu a priradenie vnútorného kapitálu k rizikám,
- systém udržiavania vnútorného kapitálu na požadovanej výške.

Proces na určenie primeranosti vnútorného kapitálu je súčasťou systému hodnotenia primeranosti vnútorného kapitálu. V tomto procese Skupina rozlišuje nasledovné kroky:

- identifikácia všetkých významných rizík, ktorým je alebo môže byť Skupina vystavená,
- primerané meranie rizík,
- zhodnotenie potreby vnútorného kapitálu.

Proces na určenie primeranosti vnútorného kapitálu je úzko spojený s internou organizáciou a riadením Skupiny (Internal Governance), ktoré zahŕňajú predovšetkým stanovenie obchodnej stratégie a cieľov, rizikového apetítu Skupiny, organizačnej štruktúry, rozdelenie zodpovedností a kompetencií, zavedenie vhodných informačných tokov a systému vnútornej kontroly.

Riadenie kapitálu či už pre potreby systému a stratégie hodnotenia primeranosti vnútorného kapitálu resp. výpočtu primeranosti regulátorného kapitálu je neoddeliteľnou súčasťou strednodobého plánu Skupiny. Dozorná rada schvaľuje strednodobý zámer ohľadne výšky dividend, prípadnej úpravy základného imania, fondov tvorených zo zisku ako aj vývoj a výšku očakávaného zisku.

Skupina k 31. decembru 2008 a k 31. decembru 2007 spĺňa regulátornu požiadavku na kapitálovú primeranosť.

(46) OPERAČNÉ RIZIKÁ

Operačné riziko predstavuje riziko straty, ktoré vyplýva z nevhodných alebo chybných vnútorných procesov v Skupine, zo zlyhania ľudského faktora, zo zlyhania Skupinou používaných systémov alebo z vonkajších udalostí. Súčasťou operačného rizika je aj právne riziko – rozumie sa pod ním riziko straty vyplývajúce najmä z nevykonalnosti zmlúv, hrozby neúspešných súdnych konaní alebo rozsudkov s negatívnym vplyvom.

Operačné riziko predstavuje pre Skupinu jedno z významných rizík a jeho riadeniu je venovaná primeraná pozornosť.

V Skupine pravidelne prebieha proces identifikácie operačného rizika. Skupina taktiež pravidelne odhaduje výšku operačného rizika na základe kvalifikovaných odhadov jeho nositeľov, sleduje a minimalizuje operačné riziko. V rámci opatrení na minimalizáciu výšky strát z udalostí operačného rizika Skupina používa aj poistenie majetku.

(47) ODHAD REÁLNEJ HODNOTY

Reálna hodnota kótovaných cenných papierov (štátnych dlhopisov) sa rovná ich trhovej cene zistenej z Burzy cenných papierov v Bratislave.

Reálna hodnota krátkodobých cenných papierov nekótovaných na Burze cenných papierov v Bratislave (pokladničné poukážky NBS príp. štátne pokladničné poukážky) sa stanovuje ako teoretická cena vypočítaná na základe zostatkovej splatnosti a príslušnej sadzby peňažného trhu. K 31. decembru 2008 Skupina nevlastní žiadne pokladničné poukážky NBS ani štátne pokladničné poukážky (k 31. decembru 2007: použitá diskontná sadzba pokladničných poukážiek NBS bola 4,11 % p.a.).

Reálna hodnota úverov poskytnutých klientom a úsporných vkladov prijatých od klientov je určená pomocou oceňovacej techniky. Skupina vypočíta budúce hodnoty úverov a vkladov pri dohodnutej úrokovej sadzbe a pri ich očakávanej zostatkovej dobe splatnosti, pričom zohľadňuje aj možnosť klienta predčasne splatiť úver alebo požiadať o predčasné vyplatenie zostatku vkladu. Takto vypočítané budúce hodnoty sú diskontované trhovou úrokovou mierou platnou pre jednotlivé pásma zostatkovej doby splatnosti, pričom trhovú úrokovú mieru je zistená na základe aktuálnych úrokových mier obdobných novoposkytovaných úverov na trhu (hypotekárne úvery a iné úvery na nehnuteľnosti) resp. obdobných prijatých vkladov (termínované vklady). Použitá diskontná priemerná sadzba bola 6,28 % p.a. (2007: sadzba od 5,84 % p.a. do 7,25 % p.a.).

Reálna hodnota jednotlivých tried finančného majetku a záväzkov Skupiny je uvedená v bode (6) - Analýza finančného majetku a finančných záväzkov na základe oceňovania.

(48) VÝKAZY SKUPINY KONVERTOVANÉ NA MENU EUR

Súvaha k 31. decembru 2008

(v tis. EUR)

| | Bod poznámok | 31. december 2008 |
|--|-----------------|-------------------|
| AKTÍVA | | |
| Úvery a iné pohľadávky voči Národnej banke Slovenska | 7 | 101 417 |
| Cenné papiere určené na predaj - štátne dlhopisy | 8 | 51 960 |
| Pohľadávky voči bankám | 9 | 4 234 |
| Cenné papiere držané do splatnosti | 10 | 76 509 |
| Úvery poskytnuté klientom | 11 | 1 655 637 |
| Cenné papiere určené na predaj - akcie | 8 | 149 |
| Dlhodobý hmotný majetok | 12 | 33 251 |
| Investície v nehnuteľnostiach | 13 | 1 259 |
| Dlhodobý nehmotný majetok | 14 | 10 294 |
| Odložená daňová pohľadávka | 15 | 5 668 |
| Ostatné finančné aktíva | 16 | 819 |
| Ostatné nefinančné aktíva | 17 | 8 199 |
| AKTÍVA SPOLU | | 1 949 396 |
| PASÍVA | | |
| Záväzky voči bankám | 18 | 4 251 |
| Záväzky z emitovaných dlhopisov | 19 | 33 403 |
| Úsporné vklady klientov | 20 | 1 622 873 |
| Ostatné záväzky voči klientom | 21 | 3 340 |
| Rezervy | 22 | 10 341 |
| Daňové záväzky - splatná daň z príjmov | 23 | 4 641 |
| Ostatné finančné záväzky | 24 | 3 944 |
| Ostatné nefinančné záväzky | 25 | 12 386 |
| Cudzie zdroje | | 1 695 179 |
| Základné imanie | | 66 388 |
| Zákonný rezervný fond | | 19 531 |
| Ostatné fondy | | 22 372 |
| Oceňovací rozdiel z cenných papierov na predaj | | 92 |
| Nerozdelený zisk z minulých rokov | | 123 346 |
| Výsledok hospodárenia bežného účtovného obdobia | | 22 488 |
| Vlastné imanie | 26 | 254 217 |
| PASÍVA SPOLU | | 1 949 396 |

Pozn.: pre rok 2008 bol použitý pre prepočet hodnôt súvahy na menu EUR konverzný kurz t.j. 1 EUR = 30,126 SKK

Výkaz ziskov a strát za obdobie od 1. januára do 31. decembra 2008

(v tis. EUR)

| | Bod poznámok | 1. január 2008 – 31. december 2008 |
|---|-----------------|---------------------------------------|
| Úrokové výnosy | 27 | 110 780 |
| Úrokové náklady | 27 | -53 057 |
| Čisté úrokové výnosy | | 57 723 |
| Zisk z realizácie cenných papierov určených na predaj | 28 | 11 |
| Tržby za služby a výnosy z poplatkov a provízií | 29 | 24 943 |
| Náklady na poplatky a provízie | 29 | -152 |
| Čisté výnosy z poplatkov a provízií | | 24 791 |
| Nakupované služby a podobné náklady | 30 | -20 722 |
| Personálne náklady | 31 | -14 793 |
| Odpisy hmotného a nehmotného majetku a investícií v nehnuteľnostiach | 32 | -3 730 |
| Ostatné prevádzkové náklady | 33 | -4 696 |
| Ostatné prevádzkové výnosy | 34 | 982 |
| Výsledok hospodárenia pred zabezpečením rizík | | 39 566 |
| Saldo tvorby a použitia opravných položiek k úverom, odpis pohľadávok z úverov, straty z ich postúpenia | 35 | -9 125 |
| Saldo tvorby a použitia opravných položiek k ostatným aktívam, odpis ostatných aktív | 36 | -1 278 |
| Zisk pred zdanením | | 29 163 |
| Daň z príjmov | 37 | -6 675 |
| Zisk po zdanení | | 22 488 |

Pozn.: pre rok 2008 bol použitý pre prepočet hodnôt výkazu ziskov a strát na menu EUR konverzný kurz t.j. 1 EUR = 30,126 SKK; v prípade, že by sa pre prepočet hodnôt výkazu ziskov a strát na menu EUR použil priemerný kurz NBS za rok 2008 t.j. 1 EUR=31,291 SKK, zisk po zdanení by bol vo výške 21 650 tis. EUR

(49) VÝZNAMNÉ UDALOSTI PO DNI, KU KTORÉMU SA ZOSTAVUJE ÚČTOVNÁ ZÁVIERKA

Slovenská republika prijala euro ako národnú menu od 1. januára 2009, konverzný kurz bol 30,126 SKK za jedno euro. Skupina konvertovala svoje účtovné systémy a zmenila svoju funkčnú menu na euro s účinnosťou od 1. januára 2009.

Po 31. decembri 2008 a do dátumu schválenia tejto účtovnej závierky nenastali žiadne ďalšie udalosti s významným vplyvom na verné zobrazenie skutočností, ktoré sú predmetom účtovníctva.